

|  |
|--|
| <b>Bilan des campagnes de promotion de corps et avancements de grade des personnels enseignants du 2<sup>nd</sup> degré, des personnels d'éducation et des psychologues de l'éducation nationale</b> |
|--|

Les données du présent document correspondent aux résultats des campagnes à la date d'observation du 31 août 2021.

### **1. Promotions dans le corps des professeurs agrégés par voie d'inscription sur une liste d'aptitude (Annexe page 4)**

Les conditions statutaires pour accéder au corps des agrégés sont les suivantes : être professeur certifié, de lycée professionnel ou d'éducation physique et sportive en activité, être âgé de 40 ans au moins et justifier de dix ans de services d'enseignement, dont cinq dans son corps.

L'accès au corps des professeurs agrégés par liste d'aptitude est conditionné par un acte de candidature.

Les candidatures sont examinées par la rectrice en prenant en compte la valeur professionnelle, le parcours de carrière et le parcours professionnel évalué au regard de sa diversité, ainsi que la motivation du candidat.

Les propositions de la rectrice ne préjugent pas d'une promotion qui est prononcée par le ministre après examen au niveau national, après avis du groupe des inspecteurs généraux de l'éducation, du sport et de la recherche de la discipline concernée.

Après plusieurs années de baisse, le nombre de candidatures a fortement augmenté en 2020 avant de chuter à nouveau en 2021.

| Année | Nbre candidats | Variations | Nbre proposés | Nbre de retenus | %   |
|-------|----------------|------------|---------------|-----------------|-----|
| 2016  | 823            |            | 59            | 16              | 27% |
| 2017  | 770            | -6%        | 64            | 13              | 20% |
| 2018  | 683            | -11%       | 65            | 17              | 26% |
| 2019  | 671            | -2%        | 63            | 14              | 22% |
| 2020  | 886            | 32%        | 64            | 12              | 19% |
| 2021  | 612            | -31%       | 65            | 12              | 18% |

Le désintérêt relatif pour cette liste d'aptitude peut s'expliquer par le fait qu'en fonction de sa situation il est parfois plus intéressant pour un enseignant hors classe d'obtenir la classe exceptionnelle que de devenir agrégé par liste d'aptitude.

Le nombre de propositions de dossier à transmettre à l'administration centrale est relativement stable : 63 en 2019, 64 en 2020 et 65 en 2021.

|                           | 2020   |        |       | 2021   |        |       |
|---------------------------|--------|--------|-------|--------|--------|-------|
|                           | Femmes | Hommes | Total | Femmes | Hommes | Total |
| <b>Nbre de candidats</b>  | 472    | 414    | 886   | 325    | 287    | 612   |
| %                         | 53%    | 47%    | 100%  | 53%    | 47%    | 100%  |
| <b>Nombre de proposés</b> | 34     | 30     | 64    | 35     | 30     | 65    |
| %                         | 53%    | 47%    | 100%  | 54%    | 46%    | 100%  |
| <b>Nombre de retenus</b>  | 6      | 6      | 12    | 8      | 4      | 12    |
| %                         | 50%    | 50%    | 19%   | 67%    | 33%    | 18%   |

Part des femmes : Les femmes représentent environ chaque année 53 % des candidats.

En 2021 elles représentaient 54% des proposés (contre 53% en 2020).

Parmi les proposés certifiés, les femmes représentent : 52% des enseignants de classe exceptionnelle, 50% des enseignants hors classe et 60% des enseignants de classe normale.

Il y a une sous-représentativité des femmes par rapport à leur poids dans la population totale des professeurs certifiés. En effet, elles représentent 56% des professeurs certifiés de classe exceptionnelle, 60% des professeurs certifiés hors-classe et 66% des professeurs certifiés de classe normale.

En 2021, 23% des femmes proposées ont été promues contre 18% en 2020.

Part des professeurs certifiés (annexe page 4) : Les professeurs certifiés représentent chaque année environ 85% des candidats.

Les dossiers de professeurs certifiés représentent 89% des dossiers transmis à l'administration centrale.

Part de chaque grade :

Au sein du corps des professeurs certifiés, la part des professeurs de classe exceptionnelle progresse (19% en 2020 et 21,5% en 2021). La part des hors classe est stable autour de 38/39%. La part des professeurs de classe normale reste importante.

Parmi les proposés, les dossiers des enseignants de classe exceptionnelle représentent la part la plus importante.

Il est à noter que la part des enseignants de classe normale progresse chaque année.

En 2021, 2 dossiers de professeurs certifiés de classe normale ont été retenus.

L'âge : On constate une baisse de l'âge moyen des candidats, des proposés et des promus.

En 2020

- L'âge moyen des candidats est de 51,8 ans (51,6 pour les femmes et 51,9 ans pour les hommes)
- L'âge moyen des proposés est de 54,3 ans (55,9 ans pour les femmes, 52,8 ans pour les hommes)
- L'âge moyen des promus est de 56,5 (57,5 pour les femmes et 55,4 pour les hommes)

En 2021

- L'âge moyen des candidats est de 51,66 ans (51,3 pour les femmes et 52 ans pour les hommes)
- L'âge moyen des promus est de 52,7 ans (53,2 ans pour les femmes, 52,2 ans pour les hommes)
- L'âge moyen des promus de 53 ans (53 ans pour les femmes et 52 ans pour les hommes).

À compter des promotions obtenues en 2021, la prise en compte de promotions concomitantes a pour effet de ne plus mettre en œuvre le droit d'option ouvert précédemment aux agents promus dans le corps des professeurs agrégés par voie de liste d'aptitude et à la classe exceptionnelle de leur corps d'origine à effet de la même date.

Pour les enseignants proches de la retraite, la nomination dans le corps des agrégés peut avoir pour conséquence un déroulement de carrière moins favorable que dans le corps d'origine et avoir des répercussions sur les conditions de liquidation de la pension.

|                           | 2020   |        |       | 2021   |        |       |
|---------------------------|--------|--------|-------|--------|--------|-------|
|                           | Femmes | Hommes | Total | Femmes | Hommes | Total |
| <b>Nbre de candidats</b>  | 472    | 414    | 886   | 325    | 287    | 612   |
| Prof certifiés CE         | 73     | 72     | 145   | 58     | 53     | 111   |
| Prof certifiés HCL        | 169    | 121    | 290   | 102    | 101    | 203   |
| Prof certifiés CN         | 178    | 146    | 324   | 121    | 80     | 201   |
| Professeurs certifiés     | 420    | 339    | 759   | 281    | 234    | 515   |
| %                         |        |        | 86%   |        |        | 84%   |
| PLP CE                    | 3      | 9      | 12    | 2      | 3      | 5     |
| PLP HCL                   | 7      | 11     | 18    | 2      | 6      | 8     |
| PLP CN                    | 12     | 18     | 30    | 7      | 12     | 19    |
| PLP                       | 22     | 38     | 60    | 11     | 21     | 32    |
| %                         |        |        | 7%    |        |        | 5%    |
| PEPS CE                   | 5      | 9      | 14    | 2      | 9      | 11    |
| PEPS HCL                  | 15     | 19     | 34    | 12     | 12     | 24    |
| PEPS CN                   | 10     | 9      | 19    | 19     | 11     | 30    |
| PEPS                      | 30     | 37     | 67    | 33     | 32     | 65    |
| %                         |        |        | 8%    |        |        | 11%   |
| <b>Nombre de proposés</b> | 34     | 30     | 64    | 35     | 30     | 65    |
| Prof certifiés CE         | 18     | 12     | 30    | 16     | 11     | 27    |
| Prof certifiés HCL        | 11     | 11     | 22    | 9      | 12     | 21    |
| Prof certifiés CN         | 4      | 2      | 6     | 7      | 3      | 10    |
| Professeurs certifiés     | 33     | 25     | 58    | 32     | 26     | 58    |
| %                         |        |        | 91%   |        |        | 89%   |
| PLP CE                    | 0      | 1      | 1     | 0      | 0      | 0     |
| PLP HCL                   | 0      | 1      | 1     | 0      | 0      | 0     |
| PLP CN                    | 0      | 0      | 0     | 0      | 1      | 1     |
| PLP                       | 0      | 2      | 2     | 0      | 1      | 1     |
| %                         |        |        | 3%    |        |        | 2%    |
| PEPS CE                   | 0      | 2      | 2     | 1      | 2      | 3     |
| PEPS HCL                  | 1      | 1      | 2     | 2      | 1      | 3     |
| PEPS CN                   | 0      | 0      | 0     | 0      | 0      | 0     |
| PEPS                      | 1      | 3      | 4     | 3      | 3      | 6     |
| %                         |        |        | 6%    |        |        | 9%    |
| <b>Nombre de retenus</b>  | 6      | 6      | 12    | 8      | 4      | 12    |
| Prof certifiés CE         | 4      | 3      | 7     | 6      | 1      | 7     |
| Prof certifiés HCL        | 1      | 3      | 4     | 1      | 1      | 2     |
| Prof certifiés CN         | 0      | 0      | 0     | 1      | 1      | 2     |
| Professeurs certifiés     | 5      | 6      | 11    | 8      | 3      | 11    |
| %                         |        |        | 92%   |        |        | 92%   |
| PEPS CE                   | 0      | 0      | 0     | 0      | 1      | 1     |
| PEPS HCL                  | 1      | 0      | 1     | 0      | 0      | 0     |
| PEPS CN                   | 0      | 0      | 0     | 0      | 0      | 0     |
| PEPS                      | 1      | 0      | 1     | 0      | 1      | 1     |
| %                         |        |        | 8%    |        |        | 8%    |

## 2. Recours portant sur les appréciations formulées à l'issue des rendez-vous de carrière

Dans le cadre de la réforme de l'évaluation issue du protocole PPCR, les personnels enseignants, d'éducation ou psychologue de l'éducation nationale déroulant une carrière complète ont désormais vocation à bénéficier de trois rendez-vous de carrière (RDVC), moments privilégiés pour porter un regard sur une période professionnelle donnée et tracer des perspectives d'évolution professionnelle.

Le 1<sup>er</sup> RDVC concerne les agents qui sont dans la deuxième année du 6<sup>ème</sup> échelon, le 2<sup>ème</sup> RDVC concerne ceux qui ont une ancienneté comprise entre 18 mois et 30 mois dans le 8<sup>ème</sup> échelon et le 3<sup>ème</sup> RDVC, ceux qui se situent dans la deuxième année du 9<sup>ème</sup> échelon. Ces RDVC permettent d'apprécier la valeur professionnelle des agents en vue d'accorder une bonification d'ancienneté pour le passage au 7<sup>ème</sup> ou au 9<sup>ème</sup> échelon (1<sup>er</sup> et 2<sup>ème</sup> RDVC), ou pour l'accès plus ou moins précoce à la hors classe (3<sup>ème</sup> RDVC).

En ce qui concerne le 3<sup>ème</sup> rendez-vous de carrière, les recteurs d'académie ont la possibilité de porter à 30% le nombre d'appréciations « Excellent » et à 45 % le nombre d'appréciations « Très satisfaisant ».

Le calendrier de la campagne de rendez-vous de carrière 2019-2020 a été fortement impacté par la crise sanitaire.

Les notifications des appréciations finales ont été reportées en janvier 2021. La distinction campagne initiale/campagne de rattrapage a été supprimée. Dans cette configuration particulière, les RDVC se sont poursuivis sans discontinuer au-delà des périodes habituelles.

Les demandes de révision d'appréciations finales ont été adressées par les agents via les boites fonctionnelles dédiées :

Pour les professeurs certifiés, professeurs d'EPS, PLP, CPE et PsyEN : [recoursappreciation2019@ac-montpellier.fr](mailto:recoursappreciation2019@ac-montpellier.fr)

Pour les professeurs agrégés : [recoursappreciationagreges2019@education.gouv.fr](mailto:recoursappreciationagreges2019@education.gouv.fr).

### Les recours gracieux

|  |                  | Certifiés     | PLP           | PEPS          | CPE           | Psy EN         |
|--|------------------|---------------|---------------|---------------|---------------|----------------|
| <b>Recours gracieux</b>  |                  |               |               |               |               |                |
| <b>Nombre de recours gracieux</b>                              | <b>1er RDVC</b>  |               | 2             |               |               |                |
|  | <b>2ème RDVC</b> | 10            | 7             | 1             | 1             |                |
|  | <b>3ème RDVC</b> | 50            | 11            | 7             | 5             | 4              |
|  | <b>Total</b>     | <b>60</b>     | <b>20</b>     | <b>8</b>      | <b>6</b>      | <b>4</b>       |
| Part des recours gracieux / éligibles RDVC                     | <b>1er RDVC</b>  | 0,00%         | 5,41%         |               |               |                |
|  | <b>2ème RDVC</b> | 3,37%         | 9,33%         | 4,17%         | 7,69%         | %              |
|  | <b>3ème RDVC</b> | 12,95%        | 10,48%        | 13,21%        | 25,00%        | 36,36%         |
|  | <b>Total</b>     | 7,11%         | 9,22%         | 8,51%         | 14,63%        | 21,05%         |
| <b>Nombre d'appréciations modifiées après recours gracieux</b> | <b>1er RDVC</b>  |               | 2             |               |               |                |
|  | <b>2ème RDVC</b> | 7             | 6             | 1             | 0             |                |
|  | <b>3ème RDVC</b> | 19            | 3             | 2             | 2             | 4              |
|  | <b>Total</b>     | <b>26</b>     | <b>11</b>     | <b>3</b>      | <b>2</b>      | <b>4</b>       |
| <b>(% de modifications/ total recours gracieux)</b>            | <b>1er RDVC</b>  |               | 100,00%       |               |               |                |
|  | <b>2ème RDVC</b> | 70,00%        | 85,71%        | 100,00%       | 0,00%         |                |
|  | <b>3ème RDVC</b> | 38,00%        | 27,27%        | 28,57%        | 40,00%        | 100,00%        |
|  | <b>Total</b>     | <b>43,33%</b> | <b>55,00%</b> | <b>37,50%</b> | <b>33,33%</b> | <b>100,00%</b> |

On constate un taux important de recours gracieux chez les CPE et PsyEn.

Les 4 recours gracieux formulés par les PsyEn ont donné lieu à une modification de l'appréciation finale.

Il a également été possible de donner satisfaction à 55% des recours formulés par les PLP et 43% des recours formulés par les professeurs certifiés.

#### Recours devant la CAPA

80% des recours formulés par les PLP et 62,5% des recours formulés par les professeurs certifiés ont entraîné une modification de l'appréciation.

| RDVC 2019-2020                                      |              | Certifiés     | PLP           | PEPS          | CPE           | Psy EN |
|---|--------------|---------------|---------------|---------------|---------------|--------|
| <b>Recours devant les CAPA</b>                      |              |               |               |               |               |        |
| Nombre de recours CAPA                              | 2ème RDVC    | 2             | 1             | 0             | 0             |        |
|   | 3ème RDVC    | 22            | 4             | 3             | 1             |        |
|   | <b>Total</b> | <b>24</b>     | <b>5</b>      | <b>3</b>      | <b>1</b>      |        |
| % des recours CAPA / total recours gracieux         | 2ème RDVC    | 20,00%        | 14,29%        | 0,00%         | 0,00%         |        |
|   | 3ème RDVC    | 44,00%        | 36,36%        | 42,86%        | 20,00%        |        |
|   | <b>Total</b> | <b>40,00%</b> | <b>25,00%</b> | <b>37,50%</b> | <b>16,67%</b> |        |
| Nombre d'appréciations modifiées après recours CAPA | 3ème RDVC    | 15            | 4             | 1             | 0             |        |
|   | <b>Total</b> | <b>15</b>     | <b>4</b>      | <b>1</b>      | <b>0</b>      |        |
| % de modifications / total recours CAPA             | 3ème RDVC    | 68%           | 100%          | 33%           | 0%            |        |
|   | <b>Total</b> | <b>62,50%</b> | <b>80,00%</b> | <b>33,33%</b> | <b>0,00%</b>  |        |

#### Bilan des modifications apportées

| RDVC 2019-2020  |           |              | Certifiés | PLP      | PEPS     | CPE      | Psy EN   |
|---|-----------|--------------|-----------|----------|----------|----------|----------|
| <b>Modifications totales après recours gracieux et CAPA</b> |           |              |           |          |          |          |          |
| Total des modifications après recours gracieux et CAPA      | 1er RDVC  | S→TS         |           | 1        |          |          |          |
|   |           | TS→Exc       |           | 1        |          |          |          |
|   |           | <b>Total</b> | <b>0</b>  | <b>2</b> | <b>0</b> | <b>0</b> | <b>0</b> |
|   | 2ème RDVC | S→TS         | 1         | 4        | 1        |          |          |
|   |           | TS→Exc       | 6         | 2        |          |          |          |
|   |           | <b>Total</b> | <b>7</b>  | <b>6</b> | <b>1</b> | <b>0</b> | <b>0</b> |
|   | 3ème RDVC | S→TS         | 23        | 2        | 3        | 1        | 3        |
|   |           | TS→Exc       | 11        | 5        |          | 1        | 1        |
|   |           | <b>Total</b> | <b>34</b> | <b>7</b> | <b>3</b> | <b>2</b> | <b>4</b> |

### 3. Campagnes d'avancement d'échelon accéléré 2020-2021

L'autorité compétente établit, pour chaque année scolaire, d'une part, la liste des personnels enseignants, des personnels d'éducation et des psychologues de l'éducation nationale qui sont dans la deuxième année du 6e échelon de la classe normale, d'autre part, la liste de ceux qui justifient d'une ancienneté dans le 8e échelon de la classe normale comprise entre 18 et 30 mois.

L'autorité compétente attribue les bonifications d'ancienneté après avis de la commission administrative paritaire compétente à hauteur de 30 % de l'effectif des professeurs inscrits sur chacune de ces deux listes.

Pour chaque liste, lorsque le nombre de bonifications attribuées n'est pas un entier, la décimale est ajoutée au nombre calculé au titre de l'année suivante. Le nombre de bonifications attribuées au cours de ces deux années ne peut dépasser 30 % de l'effectif des professeurs certifiés inscrits sur la liste au cours de cette même période.

Des CAPA se sont réunies pour examiner les projets relatifs aux campagnes d'avancement accéléré 2020/2021. En effet, dès lors que certains avancements pouvaient prendre effet avant le 1er janvier 2021, la décision a été prise de prévoir une ultime réunion des CAP pour cette campagne de promotions.

La part des femmes parmi les promus est supérieure à leur représentativité parmi les promouvables, à l'exception des CPE (campagne d'avancement accélérée du 6<sup>ème</sup> au 7<sup>ème</sup> échelon) et des professeurs EPS. Une attention particulière sera portée dans le cadre de la campagne 2021-2022 au respect de la parité Femmes /Hommes chez les professeurs d'EPS.

|             | Eligibles | % F  | Promus | % F  |
|-------------|-----------|------|--------|------|
| <b>6ème</b> |           |      |        |      |
| CERT. CLN   | 180       | 73%  | 54     | 78%  |
| CPE CL N    | 8         | 88%  | 3      | 67%  |
| EPS CL N    | 20        | 30%  | 6      | 0%   |
| PLP CN      | 46        | 43%  | 14     | 50%  |
| PSY.EN.CN   | 3         | 100% | 1      | 100% |
| <b>8ème</b> |           |      |        |      |
| CERT. CL N  | 300       | 67%  | 90     | 72%  |
| CPE CL N    | 13        | 69%  | 4      | 75%  |
| EPS CL N    | 24        | 50%  | 9      | 33%  |
| PLP CN      | 75        | 52%  | 24     | 63%  |
| PSY.EN.CN   | 6         | 100% | 2      | 100% |

Un focus sur les personnels à temps partiel. 82% des éligibles à temps partiel sont des femmes.

Toutes campagnes confondues, les agents à temps partiel représentent 11% des éligibles et 6% des promus.

|                      | Promouvables | Temps partiel | Part des promouvables à temps partiel | Promus | Temps partiel | Part des promus à temps partiel |
|----------------------|--------------|---------------|---------------------------------------|--------|---------------|---------------------------------|
| <b>6ème échelon</b>  | 257          | 24            | 9%                                    | 77     | 7             | 9%                              |
| <b>Femmes</b>        | 173          | 19            | 11%                                   | 52     | 5             | 10%                             |
| CERT. CL N           | 132          | 17            | 13%                                   | 42     | 5             | 12%                             |
| CPE CL N             | 7            | 1             | 14%                                   | 2      |               | 0%                              |
| EPS CL N             | 6            | 1             | 17%                                   | 0      | 0             |                                 |
| PLP CN               | 25           | 0             | 0%                                    | 7      |               | 0%                              |
| PSY.EN.CN            | 3            | 0             | 0%                                    | 1      |               | 0%                              |
| <b>Hommes</b>        | 84           | 5             | 6%                                    | 25     | 2             | 8%                              |
| CERT. CL N           | 48           | 3             | 6%                                    | 12     | 1             | 8%                              |
| CPE CL N             | 1            | 0             | 0%                                    | 1      |               | 0%                              |
| EPS CL N             | 14           | 2             | 14%                                   | 6      | 1             | 17%                             |
| PLP CN               | 21           | 0             | 0%                                    | 6      |               | 0%                              |
| <b>8 ème échelon</b> | 418          | 48            | 11%                                   | 129    | 6             | 5%                              |
| <b>Femmes</b>        | 261          | 40            | 15%                                   | 88     | 6             | 7%                              |
| CERT. CL N           | 200          | 32            | 16%                                   | 65     | 6             | 9%                              |
| CPE CL N             | 9            | 2             | 22%                                   | 3      |               | 0%                              |
| EPS CL N             | 12           | 1             | 8%                                    | 3      |               | 0%                              |
| PLP CN               | 34           | 3             | 9%                                    | 15     |               | 0%                              |
| PSY.EN.CN            | 6            | 2             | 33%                                   | 2      |               | 0%                              |
| <b>Hommes</b>        | 157          | 8             | 5%                                    | 41     | 0             | 0%                              |
| CERT. CL N           | 100          | 6             | 6%                                    | 25     |               | 0%                              |
| CPE CL N             | 4            | 0             | 0%                                    | 1      |               | 0%                              |
| EPS CL N             | 12           | 0             | 0%                                    | 6      |               | 0%                              |
| PLP CN               | 41           | 2             | 5%                                    | 9      |               | 0%                              |

#### 4. Accès au grade de la hors classe (hors PEGC, CE d'EPS, AE et professeurs de chaires supérieures)

L'accès à la hors classe est désormais possible à partir de deux ans d'ancienneté dans le 9ème échelon de la classe normale (7ème échelon auparavant). Par ailleurs, tout agent doit pouvoir dérouler sa carrière sur au moins deux grades, à un rythme plus ou moins rapide, sauf dans des cas exceptionnels où une opposition à promotion a été émise.

Le classement des éligibles s'effectue à l'aide d'un barème national, dont le caractère est indicatif, valorisant l'appréciation de la valeur professionnelle et l'ancienneté dans la plage d'appel. Dans le cadre de l'exercice 2021, une attention particulière a été portée aux parcours professionnels des agents, à la possibilité d'évoluer dans sa carrière sur au moins deux grades et au respect de l'égalité professionnelle entre les femmes et les hommes. Des promotions « hors barème » ont été réalisées à la marge au titre de ces priorités.

L'appréciation de la valeur professionnelle correspond à l'appréciation finale issue du troisième rendez-vous de carrière ou à défaut l'appréciation attribuée par la rectrice dans le cadre de la campagne de promotion à la hors classe.

Trois viviers d'agents étaient éligibles lors de la campagne 2021 :

- les agents ayant bénéficié d'un 3ème rendez-vous de carrière en 2019/2020,
- les agents éligibles à la hors classe en 2018 ayant eu une appréciation « pérenne » du recteur, non promus lors de la campagne 2018.
- les agents éligibles ne disposant d'aucune appréciation préalable.



Pour les agents n'ayant pas eu le troisième rendez-vous de carrière, l'autorité compétente porte une appréciation de la valeur professionnelle qui s'exprime principalement par l'expérience et l'investissement professionnels, appréciés sur la durée de la carrière. L'appréciation se fonde notamment sur le CV I-Prof de l'agent et sur les avis des chefs d'établissement et des corps d'inspection qui ont accès au dossier de promotion de l'agent. Les avis se déclinent en trois degrés : très satisfaisant, satisfaisant, à consolider.

L'appréciation se décline en quatre degrés : Excellent, Très satisfaisant, Satisfaisant, A consolider. Elle est conservée jusqu'à ce que l'agent obtienne sa promotion.

Les propositions de promotion soumises à Madame la rectrice sont issues de groupes de travail réunissant les corps d'inspection et les services de la DPE sous la présidence commune de la DRH et du doyen ou doyenne.

Le tableau d'avancement à la hors-classe est établi par les recteurs pour les professeurs certifiés, PLP, PEPS, CPE et PsyEN, par le ministre sur proposition des recteurs pour les professeurs agrégés

concernant ces derniers, les recteurs établissent des propositions correspondant à un pourcentage de l'effectif des promouvables de leur académie. Seuls ces proposés sont examinés au niveau national. Le tableau d'avancement au grade de la hors-classe est commun à toutes les disciplines.

#### 4.1. Hors classe des professeurs agrégés (annexe page 11)

|                     | 2020   |        |       | 2021   |        |       |
|---------------------|--------|--------|-------|--------|--------|-------|
|                     | Femmes | Hommes | Total | Femmes | Hommes | Total |
| <b>Promouvables</b> | 329    | 347    | 676   | 321    | 331    | 652   |
| %                   | 49%    | 51%    | 100%  | 49%    | 51%    | 100%  |
| <b>Proposés</b>     | 118    | 120    | 238   | 111    | 117    | 228   |
| %                   | 50%    | 50%    | 100%  | 49%    | 51%    | 100%  |
| <b>Promus</b>       | 63     | 75     | 138   | 65     | 59     | 124   |
| %                   | 26%    | 32%    | 58%   | 29%    | 26%    | 54%   |

À partir de 2020, le taux de remontées des propositions recteurs a été porté à 35 % des promouvables.

En 2020, 58% des dossiers proposés ont été retenus, ce taux est tombé à 54% en 2021.

On observe, entre 2020 et 2021, une baisse du nombre de dossiers retenus (-10%) alors qu'en parallèle le nombre de dossiers transmis à la DGRH ne diminue que de 4%. En effet, en 2020 l'académie de Montpellier représentait 5% des dossiers retenus et 4,3% en 2021.

La part des femmes est identique dans les éligibles et les proposés.

### Ventilation par échelon

|                  | 2020 | 2021 |
|------------------|------|------|
| <b>Eligibles</b> | 676  | 652  |
| 9ème éch.        | 31%  | 35%  |
| 10ème éch.       | 51%  | 50%  |
| 11ème éch.       | 19%  | 15%  |
| <b>Proposés</b>  | 238  | 228  |
| 9ème éch.        | 0%   | 2%   |
| 10ème éch.       | 47%  | 57%  |
| 11ème éch.       | 53%  | 42%  |
| <b>Retenus</b>   | 138  | 124  |
| 9ème éch.        | 1%   | 0%   |
| 10ème éch.       | 39%  | 35%  |
| 11ème éch.       | 60%  | 65%  |

Le poids des promouvables au 11ème échelon continue à se restreindre, notamment compte tenu du nombre important de promus à cet échelon lors des précédentes campagnes. Les volumes de promouvables augmentent en revanche, au 9ème échelon.

Parmi les proposés, le poids des agents au 10ème échelon augmente mécaniquement. 98% des agents au 11ème échelon sont proposés en 2021, 84% des proposés sont promus. Les personnels proposés au 11ème échelon avec 1 an d'ancienneté et plus sont tous promus. 40% des agents au 10ème échelon sont proposés et sur ces proposés 34% sont promus.

### Ventilation par départements et types d'établissement (annexe page 38)

Le département de l'Aude est sur représenté dans les propositions et promotions par rapport à son poids parmi les éligibles. A contrario le Gard est sous représenté. Au niveau des promotions, on constate une sur représentation de l'Hérault par rapport à son poids parmi les éligibles et proposés.

On constate une sur représentation des enseignants de l'enseignement supérieur parmi les promus, en effet, l'enseignement supérieur représente 10% des éligibles, 15% des proposés et 20% des promus.

### L'âge

La moyenne d'âge des promouvables, des proposés et des promus diminue progressivement.

|                     | 2020   |        |       | 2021   |        |       |
|---------------------|--------|--------|-------|--------|--------|-------|
|                     | Femmes | Hommes | Total | Femmes | Hommes | Total |
| <b>Promouvables</b> | 49,1   | 49,1   | 49,1  | 48,8   | 48,7   | 48,7  |
| <b>Proposés</b>     | 52,0   | 51,5   | 51,7  | 51,4   | 50,2   | 50,7  |
| <b>Retenus</b>      | 53,2   | 52,6   | 52,8  | 52,6   | 51,0   | 51,9  |

Oppositions : En 2020, 1 opposition a été formulée, aucune en 2021.

|                 | 2020   |        |       | 2021   |        |       |
|-----------------|--------|--------|-------|--------|--------|-------|
|                 | Femmes | Hommes | Total | Femmes | Hommes | Total |
| <b>Proposés</b> | 118    | 120    | 238   | 111    | 117    | 228   |
| 9 ème éch.      | 1      | 0      | 1     | 3      | 1      | 4     |
| avis Exc        | 0      | 0      | 0     | 3      | 1      | 4     |
| avis TS         | 1      |        |       |        |        |       |
| 10 ème éch.     | 49     | 62     | 111   | 56     | 73     | 129   |
| avis Exc        | 10     | 11     | 21    | 11     | 8      | 19    |
| avis TS         | 30     | 40     | 70    | 37     | 45     | 82    |
| avis S          | 9      | 11     | 20    | 8      | 20     | 28    |
| 11 ème éch.     | 68     | 58     | 126   | 52     | 43     | 95    |
| avis Exc        | 3      | 2      | 5     | 3      | 2      | 5     |
| avis TS         | 20     | 20     | 40    | 1      | 2      | 3     |
| avis S          | 44     | 31     | 75    | 47     | 37     | 84    |
| avis AC         | 1      | 5      | 6     | 1      | 2      | 3     |
| <b>Retenus</b>  | 63     | 75     | 138   | 65     | 59     | 124   |
| 9 ème éch.      | 1      | 0      | 1     | 0      | 0      | 0     |
| avis TS         | 1      | 0      | 1     | 0      | 0      | 0     |
| 10 ème éch.     | 21     | 33     | 54    | 20     | 24     | 44    |
| avis Exc        | 6      | 10     | 16    | 4      | 3      | 7     |
| avis TS         | 15     | 23     | 38    | 16     | 21     | 37    |
| avis S          | 0      | 0      | 0     | 0      | 0      | 0     |
| avis AC         | 0      | 0      | 0     | 0      | 0      | 0     |
| 11 ème éch.     | 41     | 42     | 83    | 45     | 35     | 80    |
| avis Exc        | 3      | 2      | 5     | 3      | 2      | 5     |
| avis TS         | 20     | 20     | 40    | 1      | 2      | 3     |
| avis S          | 18     | 17     | 35    | 40     | 29     | 69    |
| avis AC         | 0      | 3      | 3     | 1      | 2      | 3     |

| <b>Eligibles</b>                     |           |                   |              |              |            |           |                   |              |              |            |               |
|--------------------------------------|-----------|-------------------|--------------|--------------|------------|-----------|-------------------|--------------|--------------|------------|---------------|
| Echelon et ancienneté dans l'échelon | Femmes    |                   |              |              | Total F    | Hommes    |                   |              |              | Total H    | Total général |
|                                      | Excellent | Très satisfaisant | Satisfaisant | A consolider |            | Excellent | Très satisfaisant | Satisfaisant | A consolider |            |               |
| 9+2                                  | 21        | 25                | 2            |              | 48         | 19        | 17                | 10           |              | 46         | 94            |
| 9+3                                  | 21        | 38                | 12           | 1            | 72         | 15        | 32                | 16           | 1            | 64         | 136           |
| 10+0                                 | 7         | 14                | 18           |              | 39         | 5         | 14                | 13           | 1            | 33         | 72            |
| 10+1                                 | 4         | 16                | 21           |              | 41         | 1         | 19                | 25           | 1            | 46         | 87            |
| 10+2                                 |           | 17                | 17           | 1            | 35         | 2         | 25                | 15           | 1            | 43         | 78            |
| 10+3                                 |           | 13                | 19           | 1            | 33         |           | 15                | 39           | 1            | 55         | 88            |
| 11+0                                 | 2         |                   | 19           | 1            | 22         | 1         |                   | 21           | 1            | 23         | 45            |
| 11+1                                 |           | 1                 | 26           | 1            | 28         | 1         | 1                 | 14           | 1            | 17         | 45            |
| 11+2                                 | 1         |                   | 1            |              | 2          |           |                   | 2            | 1            | 3          | 5             |
| 11+4                                 |           |                   |              |              |            |           | 1                 |              |              | 1          | 1             |
| 11+8                                 |           |                   | 1            |              | 1          |           |                   |              |              |            | 1             |
| <b>Total général</b>                 | <b>56</b> | <b>124</b>        | <b>136</b>   | <b>5</b>     | <b>321</b> | <b>44</b> | <b>124</b>        | <b>155</b>   | <b>8</b>     | <b>331</b> | <b>652</b>    |

| <b>Proposés</b>                      |           |                   |              |              |            |           |                   |              |              |            |               |
|--------------------------------------|-----------|-------------------|--------------|--------------|------------|-----------|-------------------|--------------|--------------|------------|---------------|
| Echelon et ancienneté dans l'échelon | Femmes    |                   |              |              | Total F    | Hommes    |                   |              |              | Total H    | Total général |
|                                      | Excellent | Très satisfaisant | Satisfaisant | A consolider |            | Excellent | Très satisfaisant | Satisfaisant | A consolider |            |               |
| 9+3                                  | 3         |                   |              |              | 3          | 1         |                   |              |              | 1          | 4             |
| 10+0                                 | 7         |                   |              |              | 7          | 5         |                   |              |              | 5          | 12            |
| 10+1                                 | 4         | 7                 |              |              | 11         | 1         | 5                 |              |              | 6          | 17            |
| 10+2                                 |           | 17                |              |              | 17         | 2         | 25                |              |              | 27         | 44            |
| 10+3                                 |           | 13                | 8            |              | 21         |           | 15                | 20           |              | 35         | 56            |
| 11+0                                 | 2         |                   | 19           |              | 21         | 1         |                   | 21           |              | 22         | 43            |
| 11+1                                 |           | 1                 | 26           | 1            | 28         | 1         | 1                 | 14           | 1            | 17         | 45            |
| 11+2                                 | 1         |                   | 1            |              | 2          |           |                   | 2            | 1            | 3          | 5             |
| 11+4                                 |           |                   |              |              |            |           | 1                 |              |              | 1          | 1             |
| 11+8                                 |           |                   | 1            |              | 1          |           |                   |              |              |            | 1             |
| <b>Total général</b>                 | <b>17</b> | <b>38</b>         | <b>55</b>    | <b>1</b>     | <b>111</b> | <b>11</b> | <b>47</b>         | <b>57</b>    | <b>2</b>     | <b>117</b> | <b>228</b>    |

| <b>Promus</b>                        |           |                   |              |              |           |           |                   |              |              |           |               |
|--------------------------------------|-----------|-------------------|--------------|--------------|-----------|-----------|-------------------|--------------|--------------|-----------|---------------|
| Echelon et ancienneté dans l'échelon | Femmes    |                   |              |              | Total F   | Hommes    |                   |              |              | Total H   | Total général |
|                                      | Excellent | Très satisfaisant | Satisfaisant | A consolider |           | Excellent | Très satisfaisant | Satisfaisant | A consolider |           |               |
| 10+1                                 | 4         |                   |              |              | 4         | 1         |                   |              |              | 1         | 5             |
| 10+2                                 |           | 3                 |              |              | 3         | 2         | 6                 |              |              | 8         | 11            |
| 10+3                                 |           | 13                |              |              | 13        |           | 15                |              |              | 15        | 28            |
| 11+0                                 | 2         |                   | 12           |              | 14        | 1         |                   | 13           |              | 14        | 28            |
| 11+1                                 |           | 1                 | 26           | 1            | 28        | 1         | 1                 | 14           | 1            | 17        | 45            |
| 11+2                                 | 1         |                   | 1            |              | 2         |           |                   | 2            | 1            | 3         | 5             |
| 11+4                                 |           |                   |              |              |           |           | 1                 |              |              | 1         | 1             |
| 11+8                                 |           |                   | 1            |              | 1         |           |                   |              |              |           | 1             |
| <b>Total général</b>                 | <b>7</b>  | <b>17</b>         | <b>40</b>    | <b>1</b>     | <b>65</b> | <b>5</b>  | <b>23</b>         | <b>29</b>    | <b>2</b>     | <b>59</b> | <b>124</b>    |

## 4.2. Hors classe des personnels à gestion déconcentrée

### 4.2.1. Professeurs certifiés (annexe pages 14 et 15)

|                  | 2020   |        |       | 2021   |        |       |
|------------------|--------|--------|-------|--------|--------|-------|
|                  | Femmes | Hommes | Total | Femmes | Hommes | Total |
| <b>Eligibles</b> | 1552   | 839    | 2391  | 1550   | 827    | 2377  |
| %                | 65%    | 35%    | 100%  | 65%    | 35%    | 100%  |
| <b>Promus</b>    | 249    | 158    | 407   | 282    | 152    | 434   |
| %                | 61%    | 39%    | 100%  | 65%    | 35%    | 100%  |

En 2021, la part des femmes dans les promus est identique à leur part parmi les éligibles alors qu'en 2020 les femmes étaient sous représentées parmi les promus.

18 promotions ont été réalisées « hors barème ».

|                        | 2020        | 2021        |
|------------------------|-------------|-------------|
|                        | Total       | Total       |
| <b>Eligibles</b>       | <b>2391</b> | <b>2377</b> |
| 9 <sup>ème</sup> éch.  | 39%         | 41%         |
| 10 <sup>ème</sup> éch. | 52%         | 52%         |
| 11 <sup>ème</sup> éch. | 9%          | 7%          |
| <b>Promus</b>          | <b>407</b>  | <b>434</b>  |
| 9 <sup>ème</sup> éch.  | 0%          | 3%          |
| 10 <sup>ème</sup> éch. | 55%         | 63%         |
| 11 <sup>ème</sup> éch. | 45%         | 35%         |

On constate une diminution progressive des éligibles au 11<sup>ème</sup> échelon, ils représentaient en 2020 9% des éligibles et 45 % des promus, ils représentent en 2021, 7% des éligibles et 35 % des promus.

91% des éligibles du 11<sup>ème</sup> échelon ont été promus, parmi eux tous les avis « excellent », « TS » et 97% des avis « satisfaisant ». Tous les éligibles au 11<sup>ème</sup> échelon avec une ancienneté de 2 et 4 ans ont été promus.

Les enseignants au 9<sup>ème</sup> échelon représentaient 39% des éligibles en 2020 et 0% des promus, en 2021, ils représentent 41% des éligibles et 3% des promus. En effet, 1,2% des éligibles du 9<sup>ème</sup> échelon sont promus.

#### Ventilation par départements et types d'établissement (annexe page 38)

Le département du Gard est légèrement sous représenté parmi les promus alors que le département de l'Hérault est légèrement sur représenté. Le poids des collèges parmi les promus est inférieur à leur poids parmi les éligibles, en effet les collèges représentent 66% des éligibles et seulement 59% des promus.

Promotions « hors barème » : 18 enseignants ont été promus « hors barème »

Âge moyen : L'âge moyen des éligibles et des promus diminue progressivement.

|                  | 2020   |        |             | 2021   |        |             |
|------------------|--------|--------|-------------|--------|--------|-------------|
|                  | Femmes | Hommes | Total       | Femmes | Hommes | Total       |
| <b>Eligibles</b> |        |        |             |        |        |             |
| âge moyen        | 49,7   | 50,1   | <b>49,9</b> | 48,4   | 48,1   | <b>48,6</b> |
| <b>Promus</b>    |        |        |             |        |        |             |
| âge moyen        | 53     | 53,3   | <b>53,1</b> | 51,1   | 51     | <b>51,1</b> |

### Oppositions

2 oppositions ont été posées en 2020 et 2021

|                  | 2020   |        |             | 2021   |        |             |
|------------------|--------|--------|-------------|--------|--------|-------------|
|                  | Femmes | Hommes | Total       | Femmes | Hommes | Total       |
| <b>Eligibles</b> | 1552   | 839    | <b>2391</b> | 1550   | 827    | <b>2377</b> |
| 9 ème éch.       | 623    | 306    | <b>929</b>  | 632    | 333    | <b>965</b>  |
| avis Exc         | 91     | 41     | <b>132</b>  | 143    | 74     | <b>217</b>  |
| avis TS          | 315    | 130    | <b>445</b>  | 304    | 140    | <b>444</b>  |
| avis S           | 214    | 128    | <b>342</b>  | 178    | 111    | <b>289</b>  |
| avis AC          | 3      | 7      | <b>10</b>   | 7      | 8      | <b>15</b>   |
| 10 ème éch.      | 798    | 439    | <b>1237</b> | 823    | 424    | <b>1247</b> |
| avis Exc         | 26     | 14     | <b>40</b>   | 44     | 21     | <b>65</b>   |
| avis TS          | 339    | 199    | <b>538</b>  | 336    | 169    | <b>505</b>  |
| avis S           | 428    | 217    | <b>645</b>  | 438    | 223    | <b>661</b>  |
| avis AC          | 5      | 9      | <b>14</b>   | 5      | 11     | <b>16</b>   |
| 11 ème éch.      | 131    | 94     | <b>225</b>  | 95     | 70     | <b>165</b>  |
| avis Exc         | 2      | 1      | <b>3</b>    | 0      | 2      | <b>2</b>    |
| avis TS          | 2      | 2      | <b>4</b>    | 1      | 1      | <b>2</b>    |
| avis S           | 118    | 80     | <b>198</b>  | 91     | 57     | <b>148</b>  |
| avis AC          | 9      | 11     | <b>20</b>   | 3      | 10     | <b>13</b>   |
| <b>Promus</b>    | 249    | 158    | <b>407</b>  | 282    | 152    | <b>434</b>  |
| 9 ème éch.       | 0      | 0      | <b>0</b>    | 11     | 1      | <b>12</b>   |
| avis Exc         |        |        |             | 6      |        | <b>6</b>    |
| avis TS          |        |        |             | 1      | 1      | <b>2</b>    |
| avis S           |        |        |             | 4      | 0      | <b>4</b>    |
| 10 ème éch.      | 136    | 87     | <b>223</b>  | 177    | 95     | <b>272</b>  |
| avis Exc         | 13     | 5      | <b>18</b>   | 44     | 21     | <b>65</b>   |
| avis TS          | 123    | 81     | <b>204</b>  | 132    | 73     | <b>205</b>  |
| avis S           | 0      | 1      | <b>1</b>    | 1      | 1      | <b>2</b>    |
| 11 ème éch.      | 113    | 71     | <b>184</b>  | 94     | 56     | <b>150</b>  |
| avis Exc         | 2      | 1      | <b>3</b>    | 0      | 1      | <b>2</b>    |
| avis TS          | 2      | 2      | <b>4</b>    | 1      | 1      | <b>2</b>    |
| avis S           | 104    | 65     | <b>169</b>  | 90     | 54     | <b>144</b>  |
| avis AC          | 5      | 3      | <b>8</b>    | 3      | 0      | <b>3</b>    |

| Eligibles                            |           |                   |              |              |         |           |                   |              |              |               |               |  |
|--------------------------------------|-----------|-------------------|--------------|--------------|---------|-----------|-------------------|--------------|--------------|---------------|---------------|--|
| Echelon et ancienneté dans l'échelon | Femmes    |                   |              |              | Total F | Hommes    |                   |              |              | Total H       | Total général |  |
|                                      | Excellent | Très satisfaisant | Satisfaisant | A consolider |         | Excellent | Très satisfaisant | Satisfaisant | A consolider |               |               |  |
| 9+2                                  | 80        | 111               | 58           | 5            | 254     | 45        | 58                | 35           | 3            | 141           | 395           |  |
| 9+3                                  | 63        | 193               | 120          | 2            | 378     | 30        | 82                | 76           | 5            | 193           | 571           |  |
| 10+0                                 | 28        | 122               | 87           | 1            | 238     | 11        | 49                | 47           | 4            | 111           | 349           |  |
| 10+1                                 | 14        | 86                | 121          | 2            | 223     | 10        | 48                | 53           | 3            | 114           | 337           |  |
| 10+2                                 | 1         | 113               | 110          |              | 224     |           | 67                | 39           |              | 106           | 330           |  |
| 10+3                                 | 1         | 15                | 120          | 2            | 138     |           | 5                 | 84           | 4            | 93            | 231           |  |
| 11+0                                 |           |                   | 76           |              | 76      |           | 1                 | 40           | 1            | 42            | 118           |  |
| 11+1                                 |           | 1                 | 14           | 1            | 16      |           |                   | 16           | 9            | 25            | 41            |  |
| 11+2                                 |           |                   | 1            | 2            | 3       |           |                   | 1            |              | 1             | 4             |  |
| 11+4                                 |           |                   |              |              |         | 1         |                   |              |              | 1             | 1             |  |
| Total                                | 187       | 641               | 707          | 15           | 1550    | 97        | 310               | 391          | 29           | 827           | 2377          |  |
| Promus                               |           |                   |              |              |         |           |                   |              |              |               |               |  |
| Echelon et ancienneté dans l'échelon | Femmes    |                   |              |              | Total F | Hommes    |                   |              | Total H      | Total général |               |  |
|                                      | Excellent | Très satisfaisant | Satisfaisant | A consolider |         | Excellent | Très satisfaisant | Satisfaisant |              |               |               |  |
| 9+2                                  | 1         | 1                 |              |              | 2       |           |                   |              |              | 2             |               |  |
| 9+3                                  | 5         |                   | 4            |              | 9       |           | 1                 |              | 1            | 10            |               |  |
| 10+0                                 | 28        | 3                 |              |              | 31      | 11        |                   | 1            | 12           | 43            |               |  |
| 10+1                                 | 14        | 1                 |              |              | 15      | 10        | 1                 |              | 11           | 26            |               |  |
| 10+2                                 | 1         | 113               |              |              | 114     |           | 67                |              | 67           | 181           |               |  |
| 10+3                                 | 1         | 15                | 1            |              | 17      |           | 5                 |              | 5            | 22            |               |  |
| 11+0                                 |           |                   | 76           |              | 76      |           | 1                 | 37           | 38           | 114           |               |  |
| 11+1                                 |           | 1                 | 13           | 1            | 15      |           |                   | 16           | 16           | 31            |               |  |
| 11+2                                 |           |                   | 1            | 2            | 3       |           |                   | 1            | 1            | 4             |               |  |
| 11+4                                 |           |                   |              |              |         | 1         |                   |              | 1            | 1             |               |  |
| Total                                | 50        | 134               | 95           | 3            | 282     | 22        | 75                | 55           | 152          | 434           |               |  |

#### 4.2.2.PLP

| Contingents      | 2020       |        |             | 2021       |        |             |
|------------------|------------|--------|-------------|------------|--------|-------------|
|                  | Femmes     | Hommes | Total       | Femmes     | Hommes | Total       |
|                  | <b>103</b> |        |             | <b>110</b> |        |             |
| <b>Eligibles</b> | 302        | 303    | <b>605</b>  | 313        | 288    | <b>601</b>  |
| %                | 50%        | 50%    | <b>100%</b> | 52%        | 48%    | <b>100%</b> |
| <b>Promus</b>    | 41         | 62     | <b>103</b>  | 57         | 53     | <b>110</b>  |
| %                | 40%        | 60%    | <b>100%</b> | 52%        | 48%    | <b>100%</b> |

En 2021, la part de femmes est identique parmi les promus et promouvables.

6 promotions ont été réalisées « hors barème ».

#### Ventilation par échelon

|                  | 2020       | 2021       |
|------------------|------------|------------|
| <b>Eligibles</b> | <b>605</b> | <b>601</b> |
| 9ème             | 45%        | 47%        |
| 10ème            | 46%        | 49%        |
| 11ème            | 9%         | 4%         |
| <b>Promus</b>    | <b>103</b> | <b>110</b> |
| 9ème             | 0%         | 14%        |
| 10ème            | 48%        | 65%        |
| 11ème            | 52%        | 22%        |

La part des éligibles et des promus au 11<sup>ème</sup> échelon diminue alors que la part des 9<sup>ème</sup> et 10<sup>ème</sup> échelons progresse.

Le nombre d'éligibles au 11<sup>ème</sup> échelon a chuté de 51% depuis 2020.

En 2020 et 2021, la quasi-totalité des enseignants du 11<sup>ème</sup> échelon a été promue, 98% en 2020 et 88% en 2021. En 2020 seul 1 enseignant avec un avis « AC » n'a pas été promu. En 2021, seuls 3 enseignants avec un avis « AC » n'ont pas été promus (dont un ayant une opposition).

En 2020, 18% des éligibles au 10<sup>ème</sup> échelon étaient promus, ils sont 24% en 2021.

En 2021, 5% des enseignants au 9<sup>ème</sup> échelon sont promus

#### Ventilation par départements et types d'établissement (annexe page 39)

Les départements des PO et du Gard dans une moindre mesure sont sous représentés parmi les promus alors que les départements de l'Aude et de l'Hérault sont légèrement sur représentés.

L'âge : L'âge moyen des éligibles et des promus décroît.

|                  | 2020   |        |             | 2021   |        |             |
|------------------|--------|--------|-------------|--------|--------|-------------|
|                  | Femmes | Hommes | Total       | Femmes | Hommes | Total       |
| <b>Eligibles</b> |        |        |             |        |        |             |
| âge moyen        | 50     | 49,6   | <b>49,8</b> | 49,7   | 49,3   | <b>49,5</b> |
| <b>Promus</b>    |        |        |             |        |        |             |
| âge moyen        | 53,6   | 52,4   | <b>52,9</b> | 50,7   | 50,2   | <b>50,4</b> |



Oppositions : En 2021, deux oppositions ont été prononcées.

|                    | 2020   |        |            | 2021   |        |            |
|--------------------|--------|--------|------------|--------|--------|------------|
|                    | Femmes | Hommes | Total      | Femmes | Hommes | Total      |
| <b>Eligibles</b>   | 302    | 303    | <b>605</b> | 313    | 288    | <b>601</b> |
| <b>9 ème éch.</b>  | 135    | 137    | <b>272</b> | 146    | 136    | <b>282</b> |
| avis Exc           | 20     | 15     | <b>35</b>  | 30     | 23     | <b>53</b>  |
| avis TS            | 68     | 57     | <b>125</b> | 75     | 58     | <b>133</b> |
| avis S             | 44     | 61     | <b>105</b> | 40     | 51     | <b>91</b>  |
| avis AC            | 3      | 4      | <b>7</b>   | 1      | 4      | <b>5</b>   |
| <b>10 ème éch.</b> | 150    | 128    | <b>278</b> | 158    | 134    | <b>292</b> |
| avis Exc           | 2      | 7      | <b>9</b>   | 8      | 3      | <b>11</b>  |
| avis TS            | 64     | 49     | <b>113</b> | 64     | 55     | <b>119</b> |
| avis S             | 79     | 66     | <b>145</b> | 78     | 72     | <b>150</b> |
| avis AC            | 5      | 6      | <b>11</b>  | 8      | 4      | <b>12</b>  |
| <b>11 ème éch.</b> | 17     | 38     | <b>55</b>  | 9      | 18     | <b>27</b>  |
| avis TS            |        |        | <b>0</b>   |        | 1      | <b>1</b>   |
| avis S             | 16     | 34     | <b>50</b>  | 9      | 13     | <b>22</b>  |
| avis AC            | 1      | 4      | <b>5</b>   |        | 4      | <b>4</b>   |
| <b>Promus</b>      | 41     | 62     | <b>103</b> | 57     | 53     | <b>110</b> |
| <b>9 ème éch.</b>  |        |        | <b>0</b>   | 8      | 7      | <b>15</b>  |
| avis Exc           |        |        | <b>0</b>   | 6      | 7      | <b>13</b>  |
| avis TS            |        |        |            | 2      |        | <b>2</b>   |
| <b>10 ème éch.</b> | 24     | 25     | <b>49</b>  | 40     | 31     | <b>71</b>  |
| avis Exc           | 2      | 7      | <b>9</b>   | 8      | 3      | <b>11</b>  |
| avis TS            | 20     | 16     | <b>36</b>  | 30     | 27     | <b>57</b>  |
| avis S             | 2      | 2      | <b>4</b>   | 2      | 1      | <b>3</b>   |
| <b>11 ème éch.</b> | 17     | 37     | <b>54</b>  | 9      | 15     | <b>24</b>  |
| avis TS            | 0      | 0      | <b>0</b>   |        | 1      | <b>1</b>   |
| avis S             | 16     | 34     | <b>50</b>  | 9      | 13     | <b>22</b>  |
| avis AC            | 1      | 3      | <b>4</b>   |        | 1      | <b>1</b>   |

| Eligibles     | Femmes    |                   |              |              | Total F | Hommes    |                   |              |              | Total H | Total général |
|---------------|-----------|-------------------|--------------|--------------|---------|-----------|-------------------|--------------|--------------|---------|---------------|
|               | Excellent | Très satisfaisant | Satisfaisant | A consolider |         | Excellent | Très satisfaisant | Satisfaisant | A consolider |         |               |
| 9+2           | 18        | 29                | 8            | 1            | 56      | 10        | 23                | 14           | 2            | 49      | 105           |
| 9+3           | 12        | 46                | 32           |              | 90      | 13        | 35                | 37           | 2            | 87      | 177           |
| 10+0          | 7         | 20                | 12           | 2            | 41      | 3         | 21                | 20           | 2            | 46      | 87            |
| 10+1          | 1         | 22                | 19           | 2            | 44      |           | 14                | 25           | 1            | 40      | 84            |
| 10+2          |           | 22                | 22           |              | 44      |           | 19                | 11           | 1            | 31      | 75            |
| 10+3          |           |                   | 25           | 4            | 29      |           | 1                 | 16           |              | 17      | 46            |
| 11+0          |           |                   | 9            |              | 9       |           |                   | 13           | 2            | 15      | 24            |
| 11+1          |           |                   |              |              |         |           | 1                 |              | 1            | 2       | 2             |
| 11+3          |           |                   |              |              |         |           |                   |              | 1            | 1       | 1             |
| Total général | 38        | 139               | 127          | 9            | 313     | 26        | 114               | 136          | 12           | 288     | 601           |

| Promus        | Femmes    |                   |              | Total F | Hommes    |                   |              |              | Total H | Total général |
|---------------|-----------|-------------------|--------------|---------|-----------|-------------------|--------------|--------------|---------|---------------|
|               | Excellent | Très satisfaisant | Satisfaisant |         | Excellent | Très satisfaisant | Satisfaisant | A consolider |         |               |
| 9+2           |           | 1                 |              | 1       |           |                   |              |              |         | 1             |
| 9+3           | 6         | 1                 |              | 7       | 7         |                   |              |              | 7       | 14            |
| 10+0          | 7         |                   |              | 7       | 3         | 2                 |              |              | 5       | 12            |
| 10+1          | 1         | 8                 |              | 9       |           | 5                 |              |              | 5       | 14            |
| 10+2          |           | 22                | 1            | 23      |           | 19                | 1            |              | 20      | 43            |
| 10+3          |           |                   | 1            | 1       |           | 1                 |              |              | 1       | 2             |
| 11+0          |           |                   | 9            | 9       |           |                   | 13           |              | 13      | 22            |
| 11+1          |           |                   |              |         |           | 1                 |              | 1            | 2       | 2             |
| Total général | 14        | 32                | 11           | 57      | 10        | 28                | 14           | 1            | 53      | 110           |

#### 4.2.3. PEPS (annexe page 19)

|                  | 2020   |        |             | 2021   |        |             |
|------------------|--------|--------|-------------|--------|--------|-------------|
| Contingents      | 56     |        |             | 58     |        |             |
|                  | Femmes | Hommes | Total       | Femmes | Hommes | Total       |
| <b>Eligibles</b> | 149    | 177    | <b>326</b>  | 146    | 170    | <b>316</b>  |
| %                | 46%    | 54%    | <b>100%</b> | 46%    | 54%    | <b>100%</b> |
| <b>Promus</b>    | 26     | 30     | <b>56</b>   | 27     | 31     | <b>58</b>   |
| %                | 46%    | 54%    | <b>100%</b> | 47%    | 53%    | <b>100%</b> |

Les contingents sont en augmentation. En 2020 et 2021, la part des femmes est respectée dans les promotions prononcées.

#### Ventilation par échelon

|                  | 2020       | 2021       |
|------------------|------------|------------|
| <b>Eligibles</b> | <b>326</b> | <b>316</b> |
| 9ème             | 35%        | 40%        |
| 10ème            | 55%        | 53%        |
| 11ème            | 10%        | 7%         |
| <b>Promus</b>    | <b>56</b>  | <b>58</b>  |
| 10ème            | 54%        | 64%        |
| 11ème            | 46%        | 36%        |

La part des agents au 11<sup>ème</sup> échelon diminue parmi les éligibles et les promus. Le nombre d'éligibles au 11<sup>ème</sup> échelon a chuté de 28% depuis 2020.

En 2021, 91% des agents au 11<sup>ème</sup> échelon ont été promus 1 enseignant ayant un avis satisfaisant et un enseignant ayant un avis à consolider n'ont pas été promus.

En 2020, 17% des éligibles au 10<sup>ème</sup> échelon étaient promus, ils sont 22% en 2021.

Aucun agent au 9<sup>ème</sup> échelon n'est promu.

#### Ventilation par départements et types d'établissement (annexe page 39)

Le département des PO est sous représenté parmi les promus alors que le département de l'Aude est sur représenté. Le poids des lycées parmi les promus est supérieur à son poids parmi les éligibles (19% des éligibles et 29% des promus).

#### Âge

|                  | 2020   |        |             | 2021   |        |             |
|------------------|--------|--------|-------------|--------|--------|-------------|
|                  | Femmes | Hommes | Total       | Femmes | Hommes | Total       |
| <b>Eligibles</b> |        |        |             |        |        |             |
| âge moyen        | 46,7   | 46,9   | <b>46,8</b> | 46,2   | 46,5   | <b>46,4</b> |
| <b>Promus</b>    |        |        |             |        |        |             |
| âge moyen        | 50,5   | 50,2   | <b>50,3</b> | 47,9   | 50,4   | <b>49,2</b> |

On peut noter une population plus jeune par rapport aux autres corps.

| Contingents      | 2020   |        |            | 2021   |        |            |
|------------------|--------|--------|------------|--------|--------|------------|
|                  | 56     |        |            | 58     |        |            |
|                  | Femmes | Hommes | Total      | Femmes | Hommes | Total      |
| <b>Eligibles</b> | 149    | 177    | <b>326</b> | 146    | 170    | <b>316</b> |
| 9 ème éch.       | 48     | 67     | <b>115</b> | 55     | 72     | <b>127</b> |
| avis Exc         | 4      | 10     | <b>14</b>  | 10     | 16     | <b>26</b>  |
| avis TS          | 26     | 29     | <b>55</b>  | 27     | 35     | <b>62</b>  |
| avis S           | 18     | 27     | <b>45</b>  | 18     | 20     | <b>38</b>  |
| avis AC          | 0      | 1      | <b>1</b>   |        | 1      | <b>1</b>   |
| 10 ème éch.      | 89     | 90     | <b>179</b> | 85     | 81     | <b>166</b> |
| avis Exc         | 2      | 3      | <b>5</b>   | 3      | 3      | <b>6</b>   |
| avis TS          | 40     | 45     | <b>85</b>  | 36     | 37     | <b>73</b>  |
| avis S           | 44     | 41     | <b>85</b>  | 43     | 40     | <b>83</b>  |
| avis AC          | 3      | 1      | <b>4</b>   | 3      | 1      | <b>4</b>   |
| 11 ème éch.      | 12     | 20     | <b>32</b>  | 6      | 17     | <b>23</b>  |
| avis Exc         |        | 0      | <b>0</b>   |        |        | <b>0</b>   |
| avis TS          |        |        | <b>0</b>   |        |        | <b>0</b>   |
| avis S           | 11     | 17     | <b>28</b>  | 6      | 15     | <b>21</b>  |
| avis AC          | 1      | 3      | <b>4</b>   |        | 2      | <b>2</b>   |
| <b>Promus</b>    | 26     | 30     | <b>56</b>  | 27     | 31     | <b>58</b>  |
| 10 ème éch.      | 14     | 16     | <b>30</b>  | 21     | 16     | <b>37</b>  |
| avis Exc         | 1      | 2      | <b>3</b>   | 3      | 2      | <b>5</b>   |
| avis TS          | 13     | 14     | <b>27</b>  | 18     | 14     | <b>32</b>  |
| 11 ème éch.      | 12     | 14     | <b>26</b>  | 6      | 15     | <b>21</b>  |
| avis Exc         |        |        | <b>0</b>   |        |        | <b>0</b>   |
| avis TS          | 0      | 0      | <b>0</b>   |        |        | <b>0</b>   |
| avis S           | 11     | 13     | <b>24</b>  | 6      | 14     | <b>20</b>  |
| avis déf         | 1      | 1      | <b>2</b>   |        | 1      | <b>1</b>   |

| <b>Eligibles</b>                     |           |                   |              |              |            |           |                   |              |              |            |               |
|--------------------------------------|-----------|-------------------|--------------|--------------|------------|-----------|-------------------|--------------|--------------|------------|---------------|
| Echelon et ancienneté dans l'échelon | Femmes    |                   |              |              | Total F    | Hommes    |                   |              |              | Total H    | Total général |
|                                      | Excellent | Très satisfaisant | Satisfaisant | A consolider |            | Excellent | Très satisfaisant | Satisfaisant | A consolider |            |               |
| 9+2                                  | 8         | 10                | 7            |              | 25         | 8         | 15                | 4            |              | 27         | 52            |
| 9+3                                  | 2         | 17                | 11           |              | 30         | 8         | 20                | 16           | 1            | 45         | 75            |
| 10+0                                 | 2         | 9                 | 6            |              | 17         | 2         | 7                 | 9            |              | 18         | 35            |
| 10+1                                 | 1         | 7                 | 7            | 1            | 16         | 1         | 9                 | 16           |              | 26         | 42            |
| 10+2                                 |           | 14                | 14           |              | 28         |           | 16                | 6            | 1            | 23         | 51            |
| 10+3                                 |           | 6                 | 16           | 2            | 24         |           | 5                 | 9            |              | 14         | 38            |
| 11+0                                 |           |                   | 6            |              | 6          |           |                   | 10           |              | 10         | 16            |
| 11+1                                 |           |                   |              |              |            |           |                   | 5            | 1            | 6          | 6             |
| 11+2                                 |           |                   |              |              |            |           |                   |              | 1            | 1          | 1             |
| <b>Total général</b>                 | <b>13</b> | <b>63</b>         | <b>67</b>    | <b>3</b>     | <b>146</b> | <b>19</b> | <b>72</b>         | <b>75</b>    | <b>4</b>     | <b>170</b> | <b>316</b>    |

| <b>Promus</b>         |           |           |              |  |           |          |           |              |              |           |               |
|-----------------------|-----------|-----------|--------------|--|-----------|----------|-----------|--------------|--------------|-----------|---------------|
| Echelon et ancienneté | Femmes    |           |              |  | Total F   | Hommes   |           |              |              | Total H   | Total général |
|                       | Excellent | Très      | Satisfaisant |  |           | Excel    | Très      | Satisfaisant | A consolider |           |               |
| 10+0                  | 2         |           |              |  | 2         | 1        |           |              |              | 1         | 3             |
| 10+1                  | 1         |           |              |  | 1         | 1        |           |              |              | 1         | 2             |
| 10+2                  |           | 12        |              |  | 12        |          | 9         |              |              | 9         | 21            |
| 10+3                  |           | 6         |              |  | 6         |          | 5         |              |              | 5         | 11            |
| 11+0                  |           |           | 6            |  | 6         |          |           | 9            |              | 9         | 15            |
| 11+1                  |           |           |              |  |           |          |           | 5            |              | 5         | 5             |
| 11+2                  |           |           |              |  |           |          |           |              | 1            | 1         | 1             |
| <b>Total général</b>  | <b>3</b>  | <b>18</b> | <b>6</b>     |  | <b>27</b> | <b>2</b> | <b>14</b> | <b>14</b>    | <b>1</b>     | <b>31</b> | <b>58</b>     |

#### 4.2.4.CPE

| Contingents      | 2020   |        |             | 2021   |        |             |
|------------------|--------|--------|-------------|--------|--------|-------------|
|                  | 21     |        |             | 22     |        |             |
|                  | Femmes | Hommes | Total       | Femmes | Hommes | Total       |
| <b>Eligibles</b> | 95     | 27     | <b>122</b>  | 98     | 22     | <b>120</b>  |
| %                | 78%    | 22%    | <b>100%</b> | 82%    | 18%    | <b>100%</b> |
| <b>Promus</b>    | 14     | 7      | <b>21</b>   | 20     | 2      | <b>22</b>   |
| %                | 67%    | 33%    | <b>100%</b> | 91%    | 9%     | <b>100%</b> |

Après avoir été sous représentées par rapport à leur poids dans les éligibles, en 2021 les femmes sont sur représentées.

2 promotions ont été réalisées « hors barème »

Ventilation par échelon

|                  | 2020       | 2021       |
|------------------|------------|------------|
| <b>Eligibles</b> | <b>122</b> | <b>120</b> |
| 9ème             | 37,7%      | 38,3%      |
| 10ème            | 50,0%      | 48,3%      |
| 11ème            | 12,3%      | 13,3%      |
| <b>Promus</b>    | <b>21</b>  | <b>22</b>  |
| 10ème            | 61,9%      | 59,1%      |
| 11ème            | 38,1%      | 40,9%      |

La part des personnels au 10<sup>ème</sup> échelon diminue parmi les éligibles et les promus.

56% des CPE au 11<sup>ème</sup> échelon ont été promus. Les 5 non promus avec des anciennetés dans le 11<sup>ème</sup> de 2, 3 et 8 ans sont des agents pour lesquels une opposition a été formulée.

22% des CPE éligibles au 10<sup>ème</sup> échelon sont promus en 2021, ils étaient 21% en 2020.

Ventilation par départements (annexe page 40)

Les départements de l'Aude et des PO sont sur représentés parmi les promus alors que le département du Gard est sous représenté.

#### Âge

|                  | 2020   |        |             | 2021   |        |             |
|------------------|--------|--------|-------------|--------|--------|-------------|
|                  | Femmes | Hommes | Total       | Femmes | Hommes | Total       |
| <b>Eligibles</b> |        |        |             |        |        |             |
| âge moyen        | 50,2   | 49,9   | <b>50,1</b> | 49,6   | 51,3   | <b>49,9</b> |
| <b>Promus</b>    |        |        |             |        |        |             |
| âge moyen        | 52,7   | 50,6   | <b>52</b>   | 53,2   | 53,5   | <b>53,3</b> |

La moyenne d'âge des éligibles reste autour de 50 ans. La moyenne d'âge des promus reste élevée par rapport aux autres corps.

Oppositions : Une opposition a été formulée à la promotion de 5 CPE.

| Contingents      | 2020   |        |            | 2021   |        |            |
|------------------|--------|--------|------------|--------|--------|------------|
|                  | 21     |        |            | 22     |        |            |
|                  | Femmes | Hommes | Total      | Femmes | Hommes | Total      |
| <b>Eligibles</b> | 95     | 27     | <b>122</b> | 98     | 22     | <b>120</b> |
| 9 ème éch.       | 38     | 8      | <b>46</b>  | 40     | 6      | <b>46</b>  |
| avis Exc         | 6      |        | <b>6</b>   | 11     | 1      | <b>12</b>  |
| avis TS          | 18     | 5      | <b>23</b>  | 17     | 4      | <b>21</b>  |
| avis S           | 10     | 3      | <b>13</b>  | 10     | 1      | <b>11</b>  |
| avis AC          | 4      |        | <b>4</b>   | 2      |        | <b>2</b>   |
| 10 ème éch.      | 49     | 12     | <b>61</b>  | 48     | 10     | <b>58</b>  |
| avis Exc         | 2      |        | <b>2</b>   | 2      |        | <b>2</b>   |
| avis TS          | 21     | 7      | <b>28</b>  | 20     | 4      | <b>24</b>  |
| avis S           | 23     | 5      | <b>28</b>  | 23     | 6      | <b>29</b>  |
| avis AC          | 3      |        | <b>3</b>   | 3      |        | <b>3</b>   |
| 11 ème éch.      | 8      | 7      | <b>15</b>  | 10     | 6      | <b>16</b>  |
| avis TS          |        |        | <b>0</b>   |        |        | <b>0</b>   |
| avis S           | 7      | 4      | <b>11</b>  | 7      | 3      | <b>10</b>  |
| avis AC          | 1      | 3      | <b>4</b>   | 3      | 3      | <b>6</b>   |
| <b>Promus</b>    | 14     | 7      | <b>21</b>  | 20     | 2      | <b>22</b>  |
| 10 ème éch.      | 9      | 4      | <b>13</b>  | 13     |        | <b>13</b>  |
| avis Exc         | 1      |        | <b>1</b>   | 2      |        | <b>2</b>   |
| avis TS          | 8      | 4      | <b>12</b>  | 8      |        | <b>8</b>   |
| avis S           |        |        | <b>0</b>   | 3      |        | <b>3</b>   |
| 11 ème éch.      | 5      | 3      | <b>8</b>   | 7      | 2      | <b>9</b>   |
| avis TS          |        |        | <b>0</b>   |        |        | <b>0</b>   |
| avis S           | 5      | 2      | <b>7</b>   | 7      | 2      | <b>9</b>   |
| avis AC          |        | 1      | <b>1</b>   |        |        | <b>0</b>   |

| Eligibles                            | Femmes                               |                   |                   |              | Total F | Hommes       |           |                   |               | Total H | Total général |              |
|--------------------------------------|--------------------------------------|-------------------|-------------------|--------------|---------|--------------|-----------|-------------------|---------------|---------|---------------|--------------|
|                                      | Echelon et ancienneté dans l'échelon | Excellent         | Très satisfaisant | Satisfaisant |         | A consolider | Excellent | Très satisfaisant | Satisfaisant  |         |               | A consolider |
|                                      |                                      |                   |                   |              |         |              |           |                   |               |         |               |              |
| 9+2                                  | 7                                    | 7                 | 5                 |              | 19      | 1            | 1         |                   |               | 2       | 21            |              |
| 9+3                                  | 4                                    | 10                | 5                 | 2            | 21      |              | 3         | 1                 |               | 4       | 25            |              |
| 10+0                                 | 2                                    | 6                 | 6                 | 2            | 16      |              | 1         | 2                 |               | 3       | 19            |              |
| 10+1                                 |                                      | 6                 | 4                 |              | 10      |              | 3         |                   |               | 3       | 13            |              |
| 10+2                                 |                                      | 5                 | 7                 |              | 12      |              |           | 2                 |               | 2       | 14            |              |
| 10+3                                 |                                      | 3                 | 6                 | 1            | 10      |              |           | 2                 |               | 2       | 12            |              |
| 11+0                                 |                                      |                   | 4                 | 2            | 6       |              |           | 1                 |               | 1       | 7             |              |
| 11+1                                 |                                      |                   | 3                 |              | 3       |              |           | 1                 |               | 1       | 4             |              |
| 11+2                                 |                                      |                   |                   | 1            | 1       |              |           |                   | 2             | 2       | 3             |              |
| 11+3                                 |                                      |                   |                   |              |         |              |           | 1                 |               | 1       | 1             |              |
| 11+8                                 |                                      |                   |                   |              |         |              |           |                   | 1             | 1       | 1             |              |
| Total généra                         | 13                                   | 37                | 40                | 8            | 98      | 1            | 8         | 10                | 3             | 22      | 120           |              |
| <b>promus</b>                        |                                      |                   |                   |              |         |              |           |                   |               |         |               |              |
| Echelon et ancienneté dans l'échelon | Femmes                               |                   |                   |              | Total F | Hommes       |           | Total H           | Total général |         |               |              |
|                                      | Excellent                            | Très satisfaisant | Satisfaisant      | A consolider |         | Satisfaisant |           |                   |               |         |               |              |
|                                      |                                      |                   |                   |              |         |              |           |                   |               |         |               |              |
| 10+0                                 | 2                                    |                   |                   |              | 2       |              | 2         |                   |               |         |               |              |
| 10+2                                 |                                      | 5                 | 2                 |              | 7       |              | 7         |                   |               |         |               |              |
| 10+3                                 |                                      | 3                 | 1                 |              | 4       |              | 4         |                   |               |         |               |              |
| 11+0                                 |                                      |                   | 4                 |              | 4       | 1            | 5         |                   |               |         |               |              |
| 11+1                                 |                                      |                   | 3                 |              | 3       | 1            | 4         |                   |               |         |               |              |
| Total généra                         | 2                                    | 8                 | 10                |              | 20      | 2            | 22        |                   |               |         |               |              |

#### 4.2.5. Psychologues de l'éducation nationale

|                  | 2020   |        |             | 2021   |        |             |
|------------------|--------|--------|-------------|--------|--------|-------------|
| Contingents      | 15     |        |             | 15     |        |             |
|                  | Femmes | Hommes | Total       | Femmes | Hommes | Total       |
| <b>Eligibles</b> | 77     | 12     | <b>89</b>   | 69     | 14     | <b>83</b>   |
| %                | 87%    | 13%    | <b>100%</b> | 83%    | 17%    | <b>100%</b> |
| EDA              | 45     | 6      | <b>51</b>   | 35     | 6      | <b>41</b>   |
|                  |        |        | <b>57%</b>  |        |        | <b>49%</b>  |
| EDO              | 32     | 6      | <b>38</b>   | 34     | 8      | <b>42</b>   |
|                  |        |        | <b>43%</b>  |        |        | <b>51%</b>  |
| <b>Promus</b>    | 14     | 1      | <b>15</b>   | 14     | 1      | <b>15</b>   |
| %                | 93%    | 7%     | <b>100%</b> | 93%    | 7%     | <b>100%</b> |
| EDA              | 9      | 1      | <b>10</b>   | 6      | 1      | <b>7</b>    |
|                  |        |        | <b>67%</b>  |        |        | <b>47%</b>  |
| EDO              |        |        | <b>5</b>    | 8      |        | <b>8</b>    |
|                  |        |        | <b>33%</b>  |        |        | <b>53%</b>  |

Le nombre d'éligibles baisse de 6,7% par rapport à 2020. Parmi ces éligibles, les PsyEDA baissent de 19,6% alors que les PsyEDO augmentent de 10,5%.

Les Psy EDA représentaient 57% des éligibles en 2020, contre 49 % en 2021. En 2020, ils ont été surreprésentés dans les promotions -67% des promotions.

En ce qui concerne les promotions, en 2021 les PsyEDO représentent 51% des éligibles et 53% des promus, en 2020, ils représentaient 43% des éligibles et uniquement 33% des promus, en effet en 2020 les PsyEDA ont été sur-représentés parmi les promus.

2 promotions ont été réalisées « hors barème ».

#### Ventilation par échelon

|                  | 2020        | 2021        |
|------------------|-------------|-------------|
| <b>Eligibles</b> | <b>89</b>   | <b>83</b>   |
| 9ème             | 30,3%       | 33,7%       |
| 10ème            | 47,2%       | 50,6%       |
| 11ème            | 22,5%       | 15,7%       |
| <b>Promus</b>    | <b>15</b>   | <b>15</b>   |
| 9ème             | <b>0,0%</b> | <b>0,0%</b> |
| 10ème            | 13,3%       | 60,0%       |
| 11ème            | 86,7%       | 40,0%       |

On observe une baisse de la part des agents au 11<sup>ème</sup> échelon parmi les éligibles et les promus.

En ce qui concerne le 10<sup>ème</sup> échelon, on constate une augmentation parmi les éligibles et les promus.

46% des PsyEn éligibles au 11<sup>ème</sup> échelon ont été promus, ce taux s'élève à 60% pour les PsyEn au 10<sup>ème</sup> échelon.

|                  | 2020   |        |             | 2021   |        |             |
|------------------|--------|--------|-------------|--------|--------|-------------|
|                  | Femmes | Hommes | Total       | Femmes | Hommes | Total       |
| <b>Eligibles</b> |        |        |             |        |        |             |
| âge moyen        | 51,5   | 53,5   | <b>51,7</b> | 51,1   | 55     | <b>51,7</b> |
| <b>Promus</b>    |        |        |             |        |        |             |
| âge moyen        | 54,7   | 54     | <b>54,6</b> | 55,1   | 62     | <b>55,6</b> |

La moyenne d'âge des éligibles est proche des 52 ans. La moyenne d'âge des promus est également élevée.

| Contingents      | 2020   |        |           | 2021   |        |           |
|------------------|--------|--------|-----------|--------|--------|-----------|
|                  | 15     |        |           | 15     |        |           |
|                  | Femmes | Hommes | Total     | Femmes | Hommes | Total     |
| <b>Eligibles</b> | 77     | 12     | <b>89</b> | 69     | 14     | <b>83</b> |
| 9 ème éch.       | 24     | 3      | <b>27</b> | 23     | 5      | <b>28</b> |
| avis Exc         | 4      | 1      | <b>5</b>  | 7      | 1      | <b>8</b>  |
| avis TS          | 14     | 2      | <b>16</b> | 12     | 3      | <b>15</b> |
| avis S           | 6      |        | <b>6</b>  | 4      | 1      | <b>5</b>  |
| 10 ème éch.      | 36     | 6      | <b>42</b> | 37     | 5      | <b>42</b> |
| avis Exc         | 3      |        | <b>3</b>  | 3      |        | <b>3</b>  |
| avis TS          | 16     | 3      | <b>19</b> | 19     | 3      | <b>22</b> |
| avis S           | 16     | 3      | <b>19</b> | 14     | 2      | <b>16</b> |
| avis AC          | 1      |        | <b>1</b>  | 1      |        | <b>1</b>  |
| 11 ème éch.      | 17     | 3      | <b>20</b> | 9      | 4      | <b>13</b> |
| avis Exc         |        |        | <b>0</b>  |        |        | <b>0</b>  |
| avis TS          | 4      | 1      | <b>5</b>  | 2      |        | <b>2</b>  |
| avis S           | 12     | 1      | <b>13</b> | 7      | 2      | <b>9</b>  |
| avis AC          | 1      | 1      | <b>2</b>  |        | 2      | <b>2</b>  |
| <b>Promus</b>    | 14     | 1      | <b>15</b> | 14     | 1      | <b>15</b> |
| 10 ème éch.      | 2      |        | <b>2</b>  | 9      |        | <b>9</b>  |
| avis Exc         | 1      |        | <b>1</b>  | 3      |        | <b>3</b>  |
| avis TS          | 1      |        | <b>1</b>  | 6      |        | <b>6</b>  |
| 11 ème éch.      | 12     | 1      | <b>13</b> | 5      | 1      | <b>6</b>  |
| avis Exc         |        |        | <b>0</b>  |        |        | <b>0</b>  |
| avis TS          | 4      | 1      | <b>5</b>  | 2      |        | <b>2</b>  |
| avis S           | 8      |        | <b>8</b>  | 3      |        | <b>3</b>  |
| avis AC          |        |        | <b>0</b>  |        |        | <b>0</b>  |

| Eligibles                            |           |                   |              |              |         |           |                   |              |              |         |               |
|--------------------------------------|-----------|-------------------|--------------|--------------|---------|-----------|-------------------|--------------|--------------|---------|---------------|
| Echelon et ancienneté dans l'échelon | Femmes    |                   |              |              | Total F | Hommes    |                   |              |              | Total H | Total général |
|                                      | Excellent | Très satisfaisant | Satisfaisant | A consolider |         | Excellent | Très satisfaisant | Satisfaisant | A consolider |         |               |
| 9+2                                  | 4         | 4                 |              |              | 8       |           | 1                 | 1            |              | 2       | 10            |
| 9+3                                  | 3         | 8                 | 4            |              | 15      | 1         | 2                 |              |              | 3       | 18            |
| 10+0                                 | 2         | 6                 | 2            |              | 10      |           |                   |              |              |         | 10            |
| 10+1                                 |           | 4                 | 5            |              | 9       |           | 1                 | 1            |              | 2       | 11            |
| 10+2                                 | 1         | 5                 | 2            | 1            | 9       |           | 2                 | 1            |              | 3       | 12            |
| 10+3                                 |           | 4                 | 5            |              | 9       |           |                   |              |              |         | 9             |
| 11+0                                 |           | 2                 | 4            |              | 6       |           |                   | 1            |              | 1       | 7             |
| 11+1                                 |           |                   | 1            |              | 1       |           |                   | 1            | 2            | 3       | 4             |
| 11+2                                 |           |                   | 2            |              | 2       |           |                   |              |              |         | 2             |
| Total général                        | 10        | 33                | 25           | 1            | 69      | 1         | 6                 | 5            | 2            | 14      | 83            |

| Promus                               |           |                   |              |              |         |              |   |         |               |  |  |
|--------------------------------------|-----------|-------------------|--------------|--------------|---------|--------------|---|---------|---------------|--|--|
| Echelon et ancienneté dans l'échelon | Femmes    |                   |              |              | Total F | Hommes       |   | Total H | Total général |  |  |
|                                      | Excellent | Très satisfaisant | Satisfaisant | Satisfaisant |         | Satisfaisant |   |         |               |  |  |
| 10+0                                 | 2         | 1                 |              |              | 3       |              |   |         | 3             |  |  |
| 10+1                                 |           | 1                 |              |              | 1       |              |   |         | 1             |  |  |
| 10+2                                 | 1         |                   |              |              | 1       |              |   |         | 1             |  |  |
| 10+3                                 |           | 4                 |              |              | 4       |              |   |         | 4             |  |  |
| 11+0                                 |           | 2                 |              |              | 2       |              |   |         | 2             |  |  |
| 11+1                                 |           |                   | 1            |              | 1       | 1            | 1 |         | 2             |  |  |
| 11+2                                 |           |                   | 2            |              | 2       |              |   |         | 2             |  |  |
| Total général                        | 3         | 8                 | 3            |              | 14      | 1            | 1 |         | 15            |  |  |

## 5. Classe exceptionnelle des corps des professeurs agrégés, des professeurs certifiés, des PLP, des PEPS, des CPE et des psychologues de l'Éducation nationale

Par cette voie de promotion, les personnels peuvent à terme accéder à la hors échelle B (agrégés) ou à la hors échelle A (via l'échelon spécial pour les corps à gestion déconcentrée) dès lors qu'ils ont été promus au grade de classe exceptionnelle.

Sont éligibles au titre du premier vivier, les agents ayant atteint, au 31 août de l'année d'établissement du tableau d'avancement, au moins le 2<sup>ème</sup> échelon de la hors-classe (professeurs agrégés) ou le 3<sup>ème</sup> échelon de la hors-classe (autres corps) et ayant été affectés au cours de leur carrière au moins huit ans dans des conditions d'exercice difficiles ou sur des fonctions particulières. Les fonctions éligibles doivent avoir été exercées dans les corps enseignants du premier et second degré, d'éducation ou de psychologue de l'éducation nationale, aux ministères chargés de l'éducation nationale et de l'enseignement supérieur. L'exercice de ces fonctions s'apprécie sur toute la durée de la carrière, quels que soient le ou les corps concernés :

L'acte de candidature au grade de la classe exceptionnelle, qui avait été initialement prévu à titre transitoire, disparaît à partir de 2021. Tous les agents promouvables sont examinés.

Sont éligibles au deuxième vivier, les agents ayant atteint, au 31 août de l'année d'établissement du tableau d'avancement, au moins trois ans d'ancienneté dans le 4<sup>ème</sup> échelon de la hors-classe



(professeurs agrégés) ou au moins le 7<sup>ème</sup> échelon de la hors-classe (corps à gestion déconcentrés hors PsyEn).

En ce qui concerne les psychologues de l'Éducation nationale, le décret n° 2021-813 du 25 juin 2021 adaptant les dispositions relatives à l'accès à la classe exceptionnelle du corps des professeurs des écoles et du corps des psychologues de l'éducation nationale au titre des années 2021 à 2023 précise que par dérogation aux dispositions du III de l'article 28 du décret du 1er février 2017 susvisé, peuvent, au titre des années 2021, 2022 et 2023, être promus au grade de psychologue de l'éducation nationale de classe exceptionnelle au choix, par voie d'inscription à un tableau annuel d'avancement, les psychologues de l'éducation nationale qui, ayant atteint au moins le 6<sup>e</sup> échelon de la hors classe, ont fait preuve d'une valeur professionnelle exceptionnelle au regard de l'ensemble de leur carrière, dans la limite de 20 % du nombre de promotions annuelles mentionné au premier alinéa du I du même article.

Le tableau d'avancement à la classe exceptionnelle est établi par les recteurs pour les professeurs certifiés, PLP, PEPS, CPE et PsyEN. Le tableau d'avancement à la classe exceptionnelle des professeurs agrégés commun à toutes les disciplines est arrêté par le ministre.

Les propositions de promotion soumises à Madame la rectrice sont issues de groupes de travail réunissant les corps d'inspection et les services de la DPE sous la présidence commune de la DRH et du doyen ou doyenne.

### 5.1. Professeurs agrégés

|           | 2020     |                  |     | 2021     |                         |     |
|-----------|----------|------------------|-----|----------|-------------------------|-----|
|           | Vivier 1 | Vivier 2         |     | Vivier 1 | Vivier 2                |     |
| éligibles | 113      | 150              | 263 | 187      | 168                     | 355 |
|           |          | 35 vivier 1 et 2 |     |          | 71 vivier 1 et vivier 2 |     |

Au titre du vivier 1, est transmise à la DGRH l'intégralité des dossiers des candidats remplissant effectivement les conditions d'éligibilité et ayant au moins une appréciation « Excellent », « Très satisfaisant » ou « satisfaisant ».

Au titre du vivier 2, 20 % des dossiers des promouvables (dont l'intégralité des appréciations « Excellent ») sont transmis.

Vivier 1

|                        | 2020   |        |             | 2021   |        |             |
|------------------------|--------|--------|-------------|--------|--------|-------------|
|                        | Femmes | Hommes | Total       | Femmes | Hommes | Total       |
| <b>Vivier 1</b>        |        |        |             |        |        |             |
| <b>éligibles</b>       | 52     | 61     | <b>113</b>  | 99     | 88     | <b>187</b>  |
| %                      | 46%    | 54%    | <b>100%</b> | 53%    | 47%    | <b>100%</b> |
| âge moyen              | 55     | 54,9   | <b>55</b>   | 55,4   | 54,5   | <b>55</b>   |
| avis excellent         | 11     | 12     | <b>23</b>   | 24     | 14     | <b>38</b>   |
| avis très satisfaisant | 18     | 16     | <b>34</b>   | 31     | 24     | <b>55</b>   |
| avis satisfaisant      | 23     | 33     | <b>56</b>   | 44     | 49     | <b>93</b>   |
| avis insatisfaisant    | 0      | 0      | <b>0</b>    | 0      | 1      | <b>1</b>    |

En 2021, les femmes représentent 53% des éligibles, 63 % des avis « excellent » et 56% des avis « TS ».

En 2020, elles représentaient 46% des éligibles, 48% des avis « excellent » et 53% des avis « TS ».

En ce qui concerne les proposés, 113 dossiers étaient remontés au ministère en 2020 et 186 en 2021.

|                        | 2020   |        |             | 2021   |        |             |
|------------------------|--------|--------|-------------|--------|--------|-------------|
|                        | Femmes | Hommes | Total       | Femmes | Hommes | Total       |
| <b>Vivier 1</b>        |        |        |             |        |        |             |
| <b>promus</b>          | 21     | 21     | <b>42</b>   | 22     | 14     | <b>36</b>   |
| %                      | 50%    | 50%    | <b>100%</b> | 61%    | 39%    | <b>100%</b> |
| âge moyen              | 57,4   | 57     | <b>57,2</b> | 55,2   | 52,7   | <b>54,2</b> |
| avis excellent         | 11     | 12     | <b>23</b>   | 22     | 14     | <b>36</b>   |
| avis très satisfaisant | 10     | 9      | <b>19</b>   | 0      | 0      | <b>0</b>    |

Entre 2020 et 2021, la baisse du nombre de promotions est de 14%.

En 2020, l'ensemble des enseignants ayant un avis « excellent » a été promu ainsi que 55,9% des enseignants ayant un avis « TS ». En 2021, 94, 7% des dossiers « excellent » ont été retenus, aucun dossier « TS » n'est retenu.

En 2020, les femmes représentaient 46% des proposés pour 50% des promus et en 2021 53% des promus pour 61% de promus.

Les enseignants affectés dans l'enseignement supérieur représentent, en 2021, 27% des proposés et seulement 17% des promus. Les enseignants affectés en lycée représentent 57% des proposés et 67% des promus.

La moyenne d'âge des enseignants promus a fortement diminué entre 2020 et 2021.

Vivier 2

|                        | 2020   |        |             | 2021   |        |             |
|------------------------|--------|--------|-------------|--------|--------|-------------|
|                        | Femmes | Hommes | Total       | Femmes | Hommes | Total       |
| <b>Vivier 2</b>        |        |        |             |        |        |             |
| <b>éligibles</b>       | 76     | 74     | <b>150</b>  | 83     | 85     | <b>168</b>  |
| %                      | 51%    | 49%    | <b>100%</b> | 49%    | 51%    | <b>100%</b> |
| âge moyen              | 59     | 59,7   | <b>59,4</b> | 58,9   | 58,7   | <b>58,8</b> |
| avis excellent         | 4      | 2      | <b>6</b>    | 3      | 4      | <b>7</b>    |
| avis très satisfaisant | 20     | 18     | <b>38</b>   | 23     | 19     | <b>42</b>   |
| avis satisfaisant      | 52     | 54     | <b>106</b>  | 57     | 62     | <b>119</b>  |
| <b>proposés</b>        | 17     | 13     | <b>30</b>   | 21     | 13     | <b>34</b>   |
| %                      | 57%    | 43%    | <b>100%</b> | 62%    | 38%    | <b>100%</b> |
| âge moyen              | 60,3   | 62,3   | <b>61,2</b> | 60,1   | 59,5   | <b>59,9</b> |
| avis excellent         | 4      | 2      | <b>6</b>    | 3      | 4      | <b>7</b>    |
| avis très satisfaisant | 13     | 11     | <b>24</b>   | 18     | 9      | <b>27</b>   |
| <b>promus</b>          | 3      | 9      | <b>12</b>   | 3      | 6      | <b>9</b>    |
| %                      | 25%    | 75%    | <b>100%</b> | 33%    | 67%    | <b>100%</b> |
| âge moyen              | 61,6   | 64,1   | <b>63,5</b> | 63,6   | 60,3   | <b>61,4</b> |
| avis excellent         | 3      | 2      | <b>5</b>    | 1      | 4      | <b>5</b>    |
| avis très satisfaisant | 0      | 7      | <b>7</b>    | 2      | 1      | <b>3</b>    |
| avis satisfaisant      | 0      | 0      | <b>0</b>    | 0      | 1      | <b>1</b>    |

En 2021, les femmes représentent 49% des éligibles, 62% des proposés, mais seulement 33% des promus.

En 2020, les femmes représentaient 51% des éligibles, 57% des proposés et uniquement 25% des promus.

Seuls 26,4% des dossiers proposés ont été retenus en 2021, contre 40% en 2020.

89% des promus enseignent en lycée, ils représentent 82% des proposés et 74% des éligibles.

La moyenne d'âge diminue chez les éligibles, les proposés et les promus.

## 5.2. Classe exceptionnelle des personnels à gestion déconcentrée

### 5.2.1. Professeurs certifiés

|             | 2020     |                  |      | 2021     |                         |     |
|-------------|----------|------------------|------|----------|-------------------------|-----|
|             | Vivier 1 | Vivier 2         |      | Vivier 1 | Vivier 2                |     |
| contingents | 233      | 47               | 280  | 188      | 41                      | 229 |
| éligibles   | 112      | 889              | 1001 | 220      | 409                     | 629 |
|             |          | 31 vivier 1 et 2 |      |          | 28 vivier 1 et vivier 2 |     |

En 2021, l'éligibilité au titre du vivier 1 n'est plus conditionnée par un acte de candidature. Cette modification de procédure a permis d'augmenter le nombre de dossiers pris en compte au titre de ce vivier (+96%).

En 2020 les contingents au titre du vivier 1 étaient supérieurs au nombre d'éligibles, ce qui n'est plus le cas en 2021.

#### Vivier 1

|                        | 2020   |        |       | 2021   |        |       |
|------------------------|--------|--------|-------|--------|--------|-------|
|                        | Femmes | Hommes | Total | Femmes | Hommes | Total |
| <b>Vivier 1</b>        |        |        |       |        |        |       |
| <b>éligibles</b>       | 61     | 51     | 112   | 126    | 94     | 220   |
| %                      | 54%    | 46%    | 100%  | 57%    | 43%    | 100%  |
| âge moyen              | 53,6   | 53,3   | 53,5  | 53,3   | 54,7   | 53,9  |
|                        |        |        |       |        |        |       |
| avis excellent         | 15     | 7      | 22    | 29     | 12     | 41    |
| avis très satisfaisant | 13     | 9      | 22    | 25     | 16     | 41    |
| avis satisfaisant      | 33     | 33     | 66    | 72     | 64     | 136   |
| avis insatisfaisant    |        | 2      | 2     |        | 2      | 2     |
|                        |        |        |       |        |        |       |
| <b>promus</b>          | 61     | 49     | 110   | 111    | 77     | 188   |
| %                      | 55%    | 45%    | 100%  | 59%    | 41%    | 100%  |
| âge moyen              | 53,6   | 53,1   | 53,4  | 53,7   | 55     | 54,3  |
|                        |        |        |       |        |        |       |
| avis excellent         | 15     | 7      | 22    | 29     | 12     | 41    |
| avis très satisfaisant | 13     | 9      | 22    | 25     | 16     | 41    |
| avis satisfaisant      | 33     | 33     | 66    | 57     | 49     | 106   |

Les femmes sont surreprésentées parmi les promus par rapport à leur poids parmi les éligibles.

La moyenne d'âge des éligibles et des promus a tendance à augmenter.

En 2020, hormis deux agents ayant des avis insatisfaisant, l'ensemble des promouvables a été promu. En 2021, 30 enseignants ayant un avis satisfaisant et 2 ayant un avis insatisfaisant n'ont pas été promus.

Le poids de chaque type d'établissement est pratiquement identique parmi les éligibles et les promus à l'exception des collèges sous représentés (70% des éligibles contre 68% des promus).

#### Vivier 2

|                        | Femmes | Hommes | Total | Femmes | Hommes | Total |
|------------------------|--------|--------|-------|--------|--------|-------|
| <b>Vivier 2</b>        |        |        |       |        |        |       |
| <b>éligibles</b>       | 508    | 381    | 889   | 234    | 175    | 409   |
| %                      | 57%    | 43%    | 100%  | 57%    | 43%    | 100%  |
| âge moyen              | 57,4   | 57,5   | 57,4  | 59     | 59     | 59    |
|                        |        |        |       |        |        |       |
| avis excellent         | 25     | 20     | 45    | 14     | 6      | 20    |
| avis très satisfaisant | 159    | 108    | 267   | 81     | 49     | 130   |
| avis satisfaisant      | 322    | 253    | 575   | 137    | 120    | 257   |
| avis insatisfaisant    | 2      |        | 2     | 2      |        | 2     |
|                        |        |        |       |        |        |       |
| <b>promus</b>          | 26     | 21     | 47    | 27     | 14     | 41    |
| %                      | 55%    | 45%    | 100%  | 66%    | 34%    | 100%  |
| âge moyen              | 57,8   | 58,6   | 58,1  | 60     | 61     | 60,5  |
|                        |        |        |       |        |        |       |
| avis excellent         | 25     | 20     | 45    | 14     | 6      | 20    |
| avis très satisfaisant | 1      | 1      | 2     | 13     | 8      | 21    |

Depuis la modification réglementaire relative à la condition d'échelon, les agents devant désormais être au 7<sup>ème</sup> échelon, le nombre d'éligibles a baissé (-54%) entre 2020 et 2021.

Les femmes sont sur représentées parmi les promus par rapport à leur poids parmi les éligibles.

Entre 2020 et 2021 l'âge moyen des éligibles et des promus a augmenté.

L'ensemble des enseignants ayant un avis « excellent » sont promus, 16 % des enseignants ayant un avis « TS » sont promus en 2021.

Les enseignants affectés en lycée sont sur représentés (49% des proposés et 66% des promus.)

#### 5.2.2.PLP

|             | 2020             |          |       | 2021                   |          |       |
|-------------|------------------|----------|-------|------------------------|----------|-------|
|             | Vivier 1         | Vivier 2 | Total | Vivier 1               | Vivier 2 | Total |
| contingents | 46               | 8        | 54    | 33                     | 6        | 39    |
| éligibles   | 37               | 199      | 236   | 45                     | 77       | 122   |
|             | 10 vivier 1 et 2 |          |       | 9 vivier 1 et vivier 2 |          |       |

En 2021, les possibilités de promotion sont inférieures au nombre de candidats éligibles.

Une vigilance particulière a été portée à la part des femmes parmi les promus que ce soit au titre du vivier 1 que du vivier 2.

Vivier 1

|                        | 2020   |        |             | 2021   |        |             |
|------------------------|--------|--------|-------------|--------|--------|-------------|
|                        | Femmes | Hommes | Total       | Femmes | Hommes | Total       |
| <b>Vivier 1</b>        |        |        |             |        |        |             |
| <b>éligibles</b>       | 20     | 17     | <b>37</b>   | 22     | 23     | <b>45</b>   |
| %                      | 54%    | 46%    | <b>100%</b> | 49%    | 51%    | <b>100%</b> |
| âge moyen              | 55,3   | 53,7   | <b>54,5</b> | 57,3   | 53,3   | <b>55,3</b> |
| avis excellent         | 3      | 4      | <b>7</b>    | 5      | 3      | <b>8</b>    |
| avis très satisfaisant | 4      | 4      | <b>8</b>    | 4      | 4      | <b>8</b>    |
| avis satisfaisant      | 13     | 9      | <b>22</b>   | 13     | 15     | <b>28</b>   |
| avis insatisfaisant    |        |        | <b>0</b>    |        | 1      | <b>1</b>    |
| <b>promus</b>          | 20     | 17     | <b>37</b>   | 20     | 13     | <b>33</b>   |
| %                      | 54%    | 46%    | <b>100%</b> | 61%    | 39%    | <b>100%</b> |
| âge moyen              | 55,3   | 53,7   | <b>54,5</b> | 57,7   | 53,7   | <b>56,2</b> |
| avis excellent         | 3      | 4      | <b>7</b>    | 5      | 3      | <b>8</b>    |
| avis très satisfaisant | 4      | 4      | <b>8</b>    | 4      | 4      | <b>8</b>    |
| avis satisfaisant      | 13     | 9      | <b>22</b>   | 11     | 6      | <b>17</b>   |

En 2020, l'ensemble des éligibles a été promu.

En 2021, 60,7% des avis « satisfaisant » ont été promus, l'avis « insatisfaisant » n'a pas été promu.

L'âge moyen des éligibles et des promus est en augmentation.

Vivier 2

|                        | 2020   |        |             | 2021   |        |             |
|------------------------|--------|--------|-------------|--------|--------|-------------|
|                        | Femmes | Hommes | Total       | Femmes | Hommes | Total       |
| <b>Vivier 2</b>        |        |        |             |        |        |             |
| <b>éligibles</b>       | 103    | 96     | <b>199</b>  | 37     | 40     | <b>77</b>   |
| %                      | 52%    | 48%    | <b>100%</b> | 48%    | 52%    | <b>100%</b> |
| âge moyen              | 59,1   | 58,2   | <b>58,6</b> | 60     | 60     | <b>60</b>   |
| avis excellent         | 6      | 4      | <b>10</b>   | 3      | 1      | <b>4</b>    |
| avis très satisfaisant | 35     | 24     | <b>59</b>   | 14     | 13     | <b>27</b>   |
| avis satisfaisant      | 62     | 67     | <b>129</b>  | 20     | 26     | <b>46</b>   |
| avis insatisfaisant    |        | 1      | <b>1</b>    |        |        | <b>0</b>    |
| <b>promus</b>          | 6      | 2      | <b>8</b>    | 5      | 1      | <b>6</b>    |
| %                      | 75%    | 25%    | <b>100%</b> | 83%    | 17%    | <b>100%</b> |
| âge moyen              | 58,5   | 61,5   | <b>59,2</b> | 63,4   | 59     | <b>62,6</b> |
| avis excellent         | 6      | 2      | <b>8</b>    | 3      | 1      | <b>4</b>    |
| avis très satisfaisant |        |        | <b>0</b>    | 2      |        | <b>2</b>    |

En 2020, l'ensemble des avis « excellent » n'avait pas pu être promu. En 2021, les avis « excellent » sont promus ainsi que 7% des avis « très satisfaisant ».

L'âge moyen des éligibles et des promus est élevé.

### 5.2.3.PEPS

En 2021, une vigilance particulière a été portée à la part des femmes parmi les promus que ce soit au titre du vivier 1 que du vivier 2.

|             | 2020     |                 |       | 2021     |                        |       |
|-------------|----------|-----------------|-------|----------|------------------------|-------|
|             | Vivier 1 | Vivier 2        | Total | Vivier 1 | Vivier 2               | Total |
| contingents | 21       | 4               | 25    | 17       | 4                      | 21    |
| éligibles   | 26       | 132             | 158   | 51       | 60                     | 111   |
|             |          | 6 vivier 1 et 2 |       |          | 7 vivier 1 et vivier 2 |       |

On constate entre 2020 et 2021 une augmentation des dossiers à étudier au titre du vivier 1.

#### Vivier 1

|                        | 2020   |        |             | 2021   |        |             |
|------------------------|--------|--------|-------------|--------|--------|-------------|
|                        | Femmes | Hommes | Total       | Femmes | Hommes | Total       |
| <b>Vivier 1</b>        |        |        |             |        |        |             |
| <b>éligibles</b>       | 7      | 19     | <b>26</b>   | 23     | 28     | <b>51</b>   |
| %                      | 27%    | 73%    | <b>100%</b> | 45%    | 55%    | <b>100%</b> |
| âge moyen              | 54,2   | 53,7   | <b>53,9</b> | 52     | 54     | <b>53</b>   |
| avis excellent         | 2      | 3      | <b>5</b>    | 4      | 6      | <b>10</b>   |
| avis très satisfaisant |        | 6      | <b>6</b>    | 7      | 3      | <b>10</b>   |
| avis satisfaisant      | 5      | 10     | <b>15</b>   | 12     | 19     | <b>31</b>   |
| avis insatisfaisant    |        |        | <b>0</b>    |        |        | <b>0</b>    |
| <b>promus</b>          | 5      | 16     | <b>21</b>   | 10     | 7      | <b>17</b>   |
| %                      | 24%    | 76%    | <b>100%</b> | 59%    | 41%    | <b>100%</b> |
| âge moyen              | 56,4   | 54,5   | <b>54,9</b> | 52,7   | 54,2   | <b>53,3</b> |
| avis excellent         | 2      | 3      | <b>5</b>    | 4      | 6      | <b>10</b>   |
| avis très satisfaisant |        | 6      | <b>6</b>    | 6      | 1      | <b>7</b>    |
| avis satisfaisant      | 3      | 7      | <b>10</b>   |        |        | <b>0</b>    |

Au vivier 1, les contingents ont toujours été inférieurs au nombre d'éligibles. En 2020 l'intégralité des dossiers revêtus d'un avis « satisfaisant » n'a pas pu être retenue.

En 2021, 3 dossiers ayant un avis « TS » n'ont pas pu être retenus.

#### Vivier 2

|                        | 2020   |        |       | 2021   |        |       |
|------------------------|--------|--------|-------|--------|--------|-------|
|                        | Femmes | Hommes | Total | Femmes | Hommes | Total |
| <b>Vivier 2</b>        |        |        |       |        |        |       |
| <b>éligibles</b>       | 60     | 72     | 132   | 25     | 35     | 60    |
| %                      | 45%    | 55%    | 100%  | 42%    | 58%    | 100%  |
| âge moyen              | 58,9   | 58,9   | 58,9  | 59,8   | 60,6   | 60,3  |
| avis excellent         | 2      | 5      | 7     | 2      | 1      | 3     |
| avis très satisfaisant | 26     | 13     | 39    | 9      | 9      | 18    |
| avis satisfaisant      | 32     | 54     | 86    | 14     | 25     | 39    |
| <b>promus</b>          | 2      | 2      | 4     | 2      | 2      | 4     |
| %                      | 50%    | 50%    | 100%  | 50%    | 50%    | 100%  |
| âge moyen              | 63     | 63,5   | 63,25 | 57     | 65     | 61    |
| avis excellent         | 2      | 2      | 4     | 2      | 1      | 3     |
| avis très satisfaisant |        |        | 0     |        | 1      | 1     |

En 2021, les contingents permettent de promouvoir l'ensemble des avis « excellent » et un avis « TS ».

### 5.2.4.CPE

|             | 2020     |                 |       | 2021     |                        |       |
|-------------|----------|-----------------|-------|----------|------------------------|-------|
|             | Vivier 1 | Vivier 2        | Total | Vivier 1 | Vivier 2               | Total |
| contingents | 18       | 3               | 21    | 8        | 2                      | 10    |
| éligibles   | 8        | 65              | 73    | 16       | 21                     | 37    |
|             |          | 4 vivier 1 et 2 |       |          | 2 vivier 1 et vivier 2 |       |

En 2020, les possibilités de promotion au titre du vivier 1 étaient supérieures aux éligibles.

#### Vivier 1

|                        | 2020   |        |       | 2021   |        |       |
|------------------------|--------|--------|-------|--------|--------|-------|
|                        | Femmes | Hommes | Total | Femmes | Hommes | Total |
| <b>Vivier 1</b>        |        |        |       |        |        |       |
| <b>éligibles</b>       | 4      | 4      | 8     | 10     | 6      | 16    |
| %                      | 50%    | 50%    | 100%  | 63%    | 38%    | 100%  |
| âge moyen              | 54,25  | 55     | 54,6  | 52,6   | 51,8   | 52,3  |
| avis excellent         | 1      | 1      | 2     | 2      | 1      | 3     |
| avis très satisfaisant | 1      | 1      | 2     | 1      | 2      | 3     |
| avis satisfaisant      | 2      | 2      | 4     | 7      | 3      | 10    |
| avis insatisfaisant    |        |        | 0     |        |        | 0     |
| <b>promus</b>          | 4      | 4      | 8     | 5      | 3      | 8     |
| %                      | 50%    | 50%    | 100%  | 63%    | 38%    | 100%  |
| âge moyen              | 54,25  | 55     | 54,6  | 53,6   | 52,6   | 53,2  |
| avis excellent         | 1      | 1      | 2     | 2      | 1      | 3     |
| avis très satisfaisant | 1      | 1      | 2     | 1      | 2      | 3     |
| avis satisfaisant      | 2      | 2      | 4     | 2      | 2      | 2     |

En 2020 l'ensemble des promouvables a été promu. En 2021, les dossiers revêtus des avis « excellent » et « TS » ont été promus de même que 20% des avis satisfaisant.

#### Vivier 2

|                        | 2020   |        |       | 2021   |        |       |
|------------------------|--------|--------|-------|--------|--------|-------|
|                        | Femmes | Hommes | Total | Femmes | Hommes | Total |
| <b>Vivier 2</b>        |        |        |       |        |        |       |
| <b>éligibles</b>       | 46     | 19     | 65    | 16     | 5      | 21    |
| %                      | 71%    | 29%    | 100%  | 76%    | 24%    | 100%  |
| âge moyen              | 58,7   | 58,4   | 58,6  | 60,5   | 60,2   | 60,4  |
| avis excellent         | 2      | 1      | 3     | 1      |        | 1     |
| avis très satisfaisant | 14     | 6      | 20    | 5      | 2      | 7     |
| avis satisfaisant      | 30     | 12     | 42    | 10     | 3      | 13    |
| avis insatisfaisant    |        |        | 0     |        |        | 0     |
| <b>promus</b>          | 2      | 1      | 3     | 1      | 1      | 2     |
| %                      | 67%    | 33%    | 100%  | 50%    | 50%    | 100%  |
| âge moyen              | 56     | 65     | 59    | 58     | 66     | 62    |
| avis excellent         | 2      | 1      | 3     | 1      |        | 1     |
| avis très satisfaisant |        |        | 0     |        | 1      | 1     |

Les avis « excellent » ont été promus en 2020 et 2021. L'ensemble des avis TS n'a pas pu l'être.

### 5.2.5.PsyEN

|             | 2020     |          |       | 2021     |          |       |
|-------------|----------|----------|-------|----------|----------|-------|
|             | Vivier 1 | Vivier 2 | Total | Vivier 1 | Vivier 2 | Total |
| contingents | 1        |          | 1     | 2        |          | 2     |
| éligibles   | 21       |          | 21    | 23       |          | 23    |
| EDA         | 19       |          | 19    | 17       |          |       |
| EDO         | 2        |          | 2     | 6        |          |       |

En 2020 et 2021 il n'y a pas de possibilités de promotions au titre du vivier 2.

Vivier 1

|                        | 2020   |        |       | 2021   |        |       |
|------------------------|--------|--------|-------|--------|--------|-------|
|                        | Femmes | Hommes | Total | Femmes | Hommes | Total |
| <b>Vivier 1</b>        |        |        |       |        |        |       |
| <b>éligibles</b>       | 18     | 3      | 21    | 20     | 3      | 23    |
| %                      | 86%    | 14%    | 100%  | 87%    | 13%    | 100%  |
| EDA                    | 16     | 3      | 19    | 14     | 3      | 17    |
| EDO                    | 2      |        | 2     | 6      |        | 6     |
| âge moyen              | 56,7   | 57,6   | 56,9  | 55,8   | 58,6   | 56,1  |
| EDA                    | 56,7   | 57,6   | 56,8  | 55,5   | 58,6   | 56,1  |
| EDO                    | 57,5   |        | 57,5  | 56,3   |        | 56,3  |
| avis excellent         | 4      | 1      | 5     | 3      | 1      | 4     |
| avis très satisfaisant | 3      | 0      | 3     | 5      | 0      | 5     |
| avis satisfaisant      | 11     | 2      | 13    | 12     | 2      | 14    |
| <b>promus</b>          | 1      |        | 1     | 2      |        | 2     |
| %                      | 100%   | 0%     | 100%  | 100%   | 0%     | 100%  |
| EDA                    |        |        |       | 1      |        |       |
| EDO                    | 1      | 0      | 1     | 1      |        |       |
| âge moyen              | 59     |        |       | 56,5   |        | 56,5  |
| avis excellent         | 1      |        | 1     | 2      |        | 2     |

Au regard des contingents seule une partie des PsyEn ayant un avis « excellent » peut être promu.

## 6. Accès à l'échelon spécial du grade de classe exceptionnelle des corps de professeurs certifiés, professeurs de lycée professionnel, professeurs d'éducation physique et sportive, conseillers principaux d'éducation et psychologues de l'éducation nationale

L'échelon spécial est accessible aux agents ayant, à la date du 31 août de l'année au titre de laquelle est établi le tableau d'avancement, au moins trois ans d'ancienneté dans le 4ème échelon du grade de classe exceptionnelle.

Le nombre de promotions possibles est fixé à 20% de l'effectif du grade de la classe exceptionnelle de chaque corps.

Cette promotion permet de bénéficier d'un accès à la hors-échelle A.

À partir de la campagne 2020, il a été demandé aux inspecteurs compétents et chefs d'établissement de formuler une appréciation littéraire permettant à la rectrice de formuler un avis. Dans la campagne 2021, un barème, a été introduit tenant compte de la valeur professionnelle des promouvables et de l'ancienneté de carrière.

Une attention particulière a été portée aux agents les plus expérimentés.



Proportionnellement à l'augmentation des effectifs de la classe exceptionnelle, le nombre de promouvables à l'échelon spécial augmente pour tous les corps.

Quel que soit le corps, la moyenne d'âge des promus est élevée.

### 6.1. Professeurs certifiés

|                  | 2020   |        |             | 2021   |        |             |
|------------------|--------|--------|-------------|--------|--------|-------------|
| Contingents      | 53     |        |             | 41     |        |             |
|                  | Femmes | Hommes | Total       | Femmes | Hommes | Total       |
| <b>Eligibles</b> | 108    | 80     | <b>188</b>  | 137    | 111    | <b>248</b>  |
| %                | 57%    | 43%    | <b>100%</b> | 55%    | 45%    | <b>100%</b> |
| âge moyen        | 59,6   | 58,8   | <b>59,2</b> | 58,4   | 58,6   | <b>58,5</b> |
| avis Exc         | 33     | 27     | <b>60</b>   | 53     | 37     | <b>90</b>   |
| avis TS          | 37     | 19     | <b>56</b>   | 31     | 27     | <b>58</b>   |
| avis S           | 38     | 34     | <b>72</b>   | 53     | 47     | <b>100</b>  |
| <b>Promus</b>    | 37     | 16     | <b>53</b>   | 22     | 19     | <b>41</b>   |
| %                | 70%    | 30%    | <b>100%</b> | 54%    | 46%    | <b>100%</b> |
| âge moyen        | 62,7   | 62,7   | <b>62,7</b> | 61,2   | 60,8   | <b>61</b>   |
| avis Exc         | 20     | 11     | <b>31</b>   | 9      | 10     | <b>19</b>   |
| avis TS          | 17     | 5      | <b>22</b>   | 6      | 4      | <b>10</b>   |
| avis S           |        |        |             | 7      | 5      | <b>12</b>   |

1 promotion a été réalisée « hors barème ».

### 6.2. PLP

|                  | 2020   |        |             | 2021   |        |             |
|------------------|--------|--------|-------------|--------|--------|-------------|
| Contingents      | 14     |        |             | 11     |        |             |
|                  | Femmes | Hommes | Total       | Femmes | Hommes | Total       |
| <b>Eligibles</b> | 27     | 23     | <b>50</b>   | 38     | 30     | <b>68</b>   |
| %                | 54%    | 46%    | 100%        | 56%    | 44%    | 100%        |
| âge moyen        | 59,4   | 59,6   | <b>59,5</b> | 58,8   | 58,4   | <b>58,6</b> |
| avis Exc         | 10     | 10     | <b>20</b>   | 18     | 10     | <b>28</b>   |
| avis TS          | 9      | 8      | <b>17</b>   | 8      | 9      | <b>17</b>   |
| avis S           | 8      | 5      | <b>13</b>   | 12     | 11     | <b>23</b>   |
| <b>Promus</b>    | 6      | 8      | <b>14</b>   | 6      | 5      | <b>11</b>   |
| %                | 43%    | 57%    | <b>100%</b> | 55%    | 45%    | 100%        |
| âge moyen        | 61,2   | 59     | <b>60</b>   | 61     | 61,6   | <b>61,3</b> |
| avis Exc         | 6      | 8      | <b>14</b>   | 4      | 2      | <b>6</b>    |
| avis TS          |        |        |             | 1      | 2      | <b>3</b>    |
| avis S           |        |        |             | 1      | 1      | <b>2</b>    |

### 6.3. PEPS

|                  | 2020   |        |             | 2021   |        |             |
|------------------|--------|--------|-------------|--------|--------|-------------|
| Contingents      | 7      |        |             | 7      |        |             |
|                  | Femmes | Hommes | Total       | Femmes | Hommes | Total       |
| <b>Eligibles</b> | 10     | 18     | <b>28</b>   | 15     | 25     | <b>40</b>   |
| %                | 36%    | 64%    | <b>100%</b> | 38%    | 63%    | <b>100%</b> |
| âge moyen        | 60,9   | 59,6   | <b>60</b>   | 58     | 59,6   | <b>59</b>   |
| avis Exc         | 4      | 11     | <b>15</b>   | 5      | 11     | <b>16</b>   |
| avis TS          | 3      | 6      | <b>9</b>    | 5      | 9      | <b>14</b>   |
| avis S           | 3      | 1      | <b>4</b>    | 5      | 5      | <b>10</b>   |
| <b>Promus</b>    | 2      | 5      | <b>7</b>    | 3      | 4      | <b>7</b>    |
| %                | 29%    | 71%    | <b>100%</b> | 43%    | 57%    | <b>100%</b> |
| âge moyen        | 63,5   | 62,6   | <b>62,8</b> | 61,3   | 60,7   | <b>61</b>   |
| avis Exc         | 2      | 5      | <b>7</b>    | 1      | 3      | <b>4</b>    |
| avis TS          |        |        |             | 1      | 1      | <b>2</b>    |
| avis S           |        |        |             | 1      |        | <b>1</b>    |

### 6.4. CPE

|                  | 2020   |        |              | 2021   |        |             |
|------------------|--------|--------|--------------|--------|--------|-------------|
| Contingents      | 4      |        |              | 2      |        |             |
|                  | Femmes | Hommes | Total        | Femmes | Hommes | Total       |
| <b>Eligibles</b> | 5      | 4      | <b>9</b>     | 7      | 4      | <b>11</b>   |
| %                | 56%    | 44%    | <b>100%</b>  | 64%    | 36%    | <b>100%</b> |
| âge moyen        | 60,8   | 61     | <b>60,8</b>  | 58,6   | 60,5   | <b>59,3</b> |
| avis Exc         | 3      | 2      | <b>5</b>     | 4      | 2      | <b>6</b>    |
| avis TS          | 1      | 2      | <b>3</b>     | 1      | 2      | <b>3</b>    |
| avis S           | 1      |        | <b>1</b>     | 2      |        | <b>2</b>    |
| <b>Promus</b>    | 2      | 2      | <b>4</b>     | 1      | 1      | <b>2</b>    |
| %                | 50%    | 50%    | <b>100%</b>  | 50%    | 50%    | <b>100%</b> |
| âge moyen        | 63     | 59,5   | <b>61,25</b> | 61     | 66     | <b>63,5</b> |
| avis Exc         | 2      | 2      | <b>4</b>     | 1      | 1      | <b>2</b>    |

## 6.5. PsyEn

|                  | 2020   |        |          | 2021   |        |           |
|------------------|--------|--------|----------|--------|--------|-----------|
| Contingents      | 1      |        |          | 1      |        |           |
|                  | Femmes | Hommes | Total    | Femmes | Hommes | Total     |
| <b>Eligibles</b> | 2      |        | <b>2</b> | 3      | 1      | <b>4</b>  |
| %                | 100%   | 0%     | 100%     | 75%    | 25%    | 100%      |
| âge moyen        | 60,5   |        |          | 58,6   | 56     | <b>58</b> |
| avis Exc         | 1      |        | <b>1</b> | 2      |        | <b>2</b>  |
| avis TS          | 1      |        | <b>1</b> | 1      | 1      | <b>2</b>  |
| <b>Promus</b>    | 1      |        | <b>1</b> | 1      |        | <b>1</b>  |
| %                | 100%   | 0%     | 100%     | 100%   | 0%     | 100%      |
| âge moyen        | 63     |        |          | 60     |        |           |
| avis Exc         | 1      |        | <b>1</b> | 1      |        | <b>1</b>  |

## 6.6. Ventilation par corps et année d'entrée dans le grade

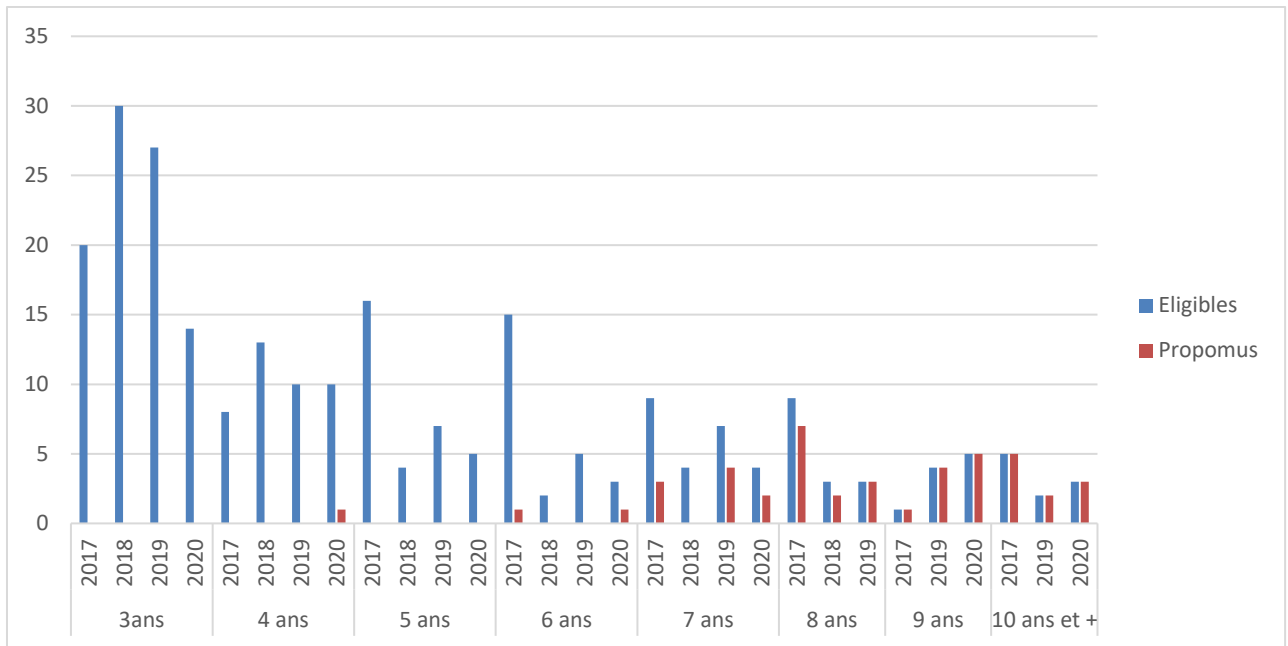
|                | Eligibles                                 |      |      |      |       | Promus                                    |      |      |      |       |
|----------------|---|------|------|------|-------|---|------|------|------|-------|
|                | année de promotion dans le grade de la CE |      |      |      |       | année de promotion dans le grade de la CE |      |      |      |       |
|                | 2017                                      | 2018 | 2019 | 2020 | Total | 2017                                      | 2018 | 2019 | 2020 | Total |
| Prof.certifiés | 83  | 56   | 65   | 44   | 248   | 16  | 2    | 12   | 11   | 41    |
| PLP            | 16  | 30   | 13   | 9    | 68    | 3   | 3    | 3    | 2    | 11    |
| P.EPS          | 11  | 10   | 14   | 5    | 40    | 3   | 1    | 2    | 1    | 7     |
| CPE            | 3   | 2    | 2    | 4    | 11    |   |      |      | 2    | 2     |
| PsyEn          | 1   | 2    |      | 1    | 4     |   |      | 1    |      | 1     |

## 6.7. Ventilation par ancienneté dans le 4<sup>ème</sup> échelon

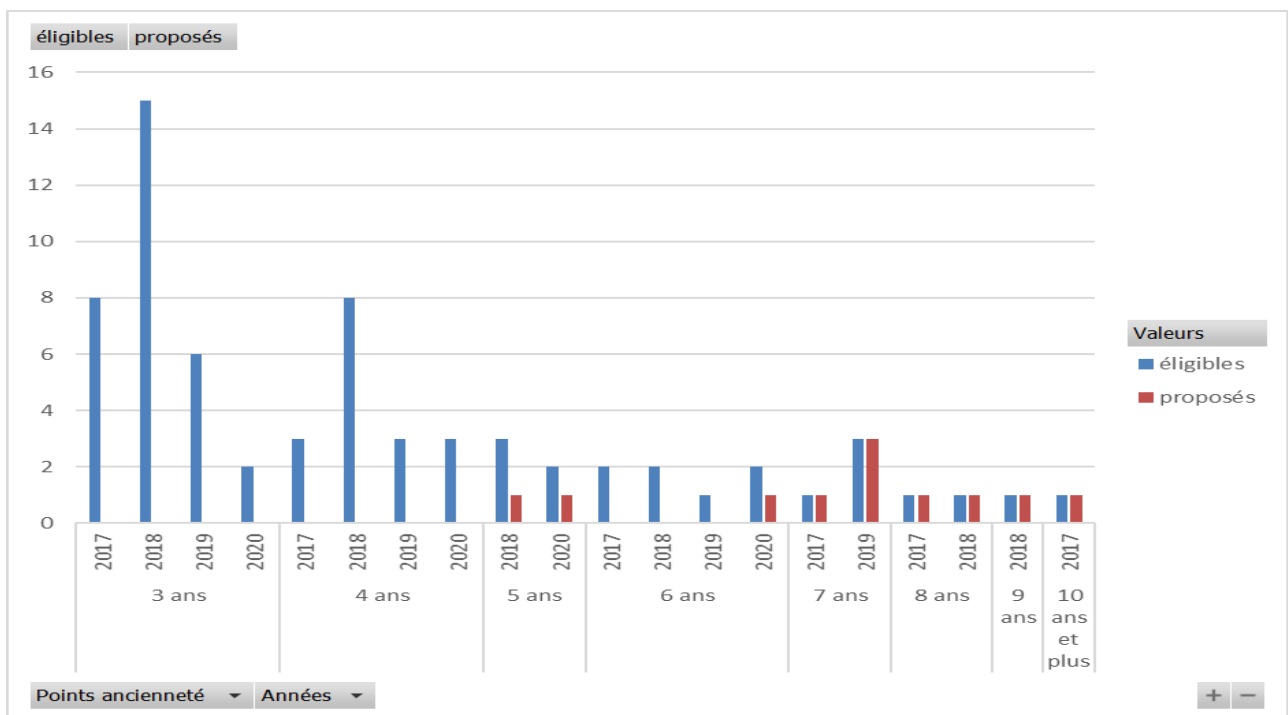
|                | ancienneté dans le 4 <sup>ème</sup> échelon |      |      |      |      |      |      |               |       |      |        |      |      |      |      |      |               |       |  |
|----------------|---|------|------|------|------|------|------|---------------|-------|------|--------|------|------|------|------|------|---------------|-------|--|
|                | Eligibles                                   |      |      |      |      |      |      |               |       |      | Promus |      |      |      |      |      |               |       |  |
|                | 3ans  | 4ans | 5ans | 6ans | 7ans | 8ans | 9ans | 10ans et plus | total | 3ans | 4ans   | 5ans | 6ans | 7ans | 8ans | 9ans | 10ans et plus | total |  |
| Prof.certifiés | 91  | 41   | 32   | 25   | 24   | 15   | 10   | 10            | 248   | 0    | 1      | 0    | 0    | 9    | 11   | 10   | 10            | 41    |  |
| PLP            | 31  | 17   | 5    | 7    | 4    | 2    | 1    | 1             | 68    | 0    | 0      | 2    | 1    | 4    | 2    | 1    | 1             | 11    |  |
| P.EPS          | 18  | 5    | 4    | 4    | 4    | 1    | 2    | 2             | 40    | 0    | 0      | 0    | 0    | 3    | 1    | 1    | 2             | 7     |  |
| CPE            | 5   | 3    |      | 2    |      |      | 1    |               | 11    | 0    | 0      |      | 1    |      |      | 1    |               | 2     |  |
| PsyEn          | 2   | 2    |      |      |      |      |      |               | 4     | 0    | 1      |      |      |      |      |      |               | 1     |  |

## 6.8. Ventilation par ancienneté dans le 4<sup>ème</sup> échelon et année d'entrée dans le grade

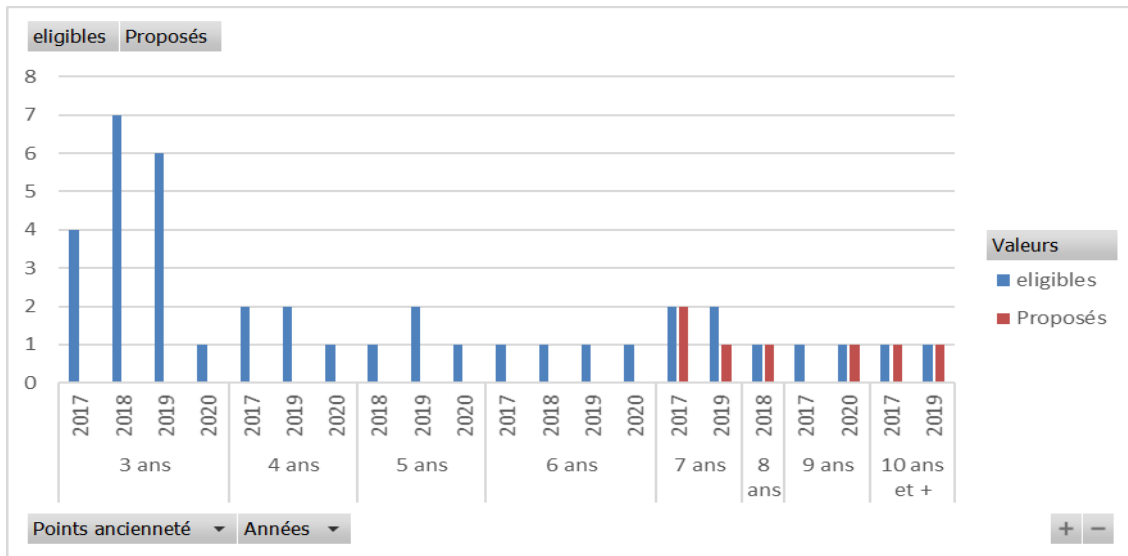
## Professeurs certifiés



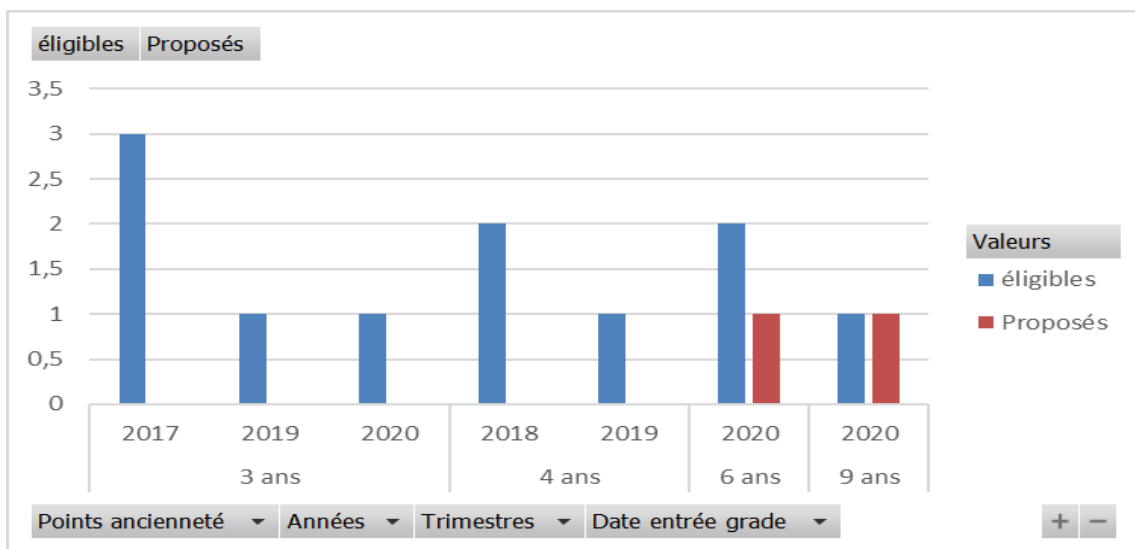
## PLP



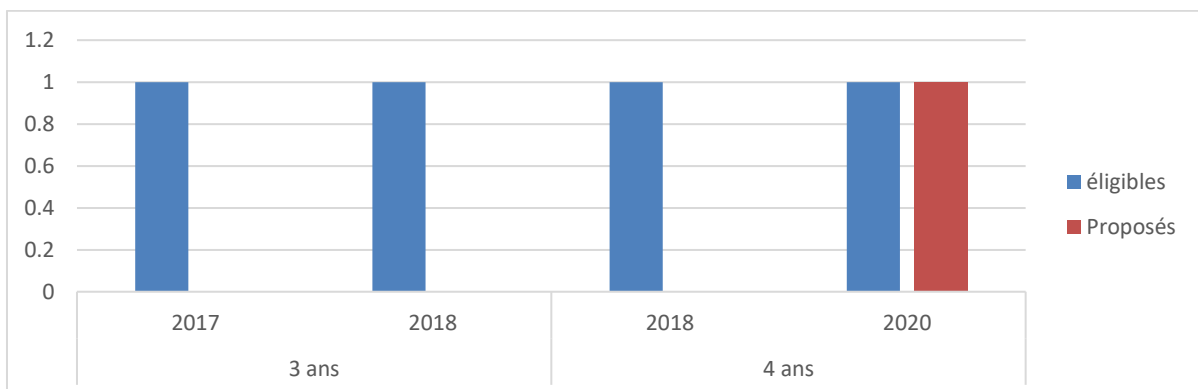
## PEPS



## CPE



## PsyEN



## 6.9. Annexe

### 6.9.1. Ventilation par départements et types d'établissement Accès au grade de la hors classe

#### Hors classe des professeurs agrégés

|  | départements |            |            |          |           |          |               |
|--|--------------|------------|------------|----------|-----------|----------|---------------|
| <b>Eligibles</b>                       | 011          | 030        | 034        | 048      | 066       | 130      | Total général |
| Lycée                                  | 54           | 123        | 211        | 6        | 65        | 4        | 463           |
| collège                                | 16           | 28         | 60         | 1        | 11        |          | 116           |
| Etablissement d'enseignement sup       |              | 1          | 53         |          | 13        |          | 67            |
| autre                                  |              |            | 6          |          |           |          | 6             |
| <b>Total général</b>                   | <b>70</b>    | <b>152</b> | <b>330</b> | <b>7</b> | <b>89</b> | <b>4</b> | <b>652</b>    |
|  |              |            |            |          |           |          |               |
| <b>Proposés</b>                        | 011          | 030        | 034        | 048      | 066       | 130      | Total général |
| lycée                                  | 26           | 36         | 69         | 2        | 25        | 1        | 159           |
| collège                                | 8            | 8          | 16         |          | 1         |          | 33            |
| établissement d'enseignement supérieur |              |            | 29         |          | 5         |          | 34            |
| autre                                  |              |            | 2          |          |           |          | 2             |
| <b>Total général</b>                   | <b>34</b>    | <b>44</b>  | <b>116</b> | <b>2</b> | <b>31</b> | <b>1</b> | <b>228</b>    |
|  |              |            |            |          |           |          |               |
| <b>Promus</b>                          | 011          | 030        | 034        | 048      | 066       | 130      | Total général |
| lycée                                  | 13           | 18         | 36         | 1        | 12        | 1        | 81            |
| collège                                | 3            | 4          | 10         |          |           |          | 17            |
| établissement d'enseignement supérieur |              |            | 21         |          | 4         |          | 25            |
| autre                                  |              |            | 1          |          |           |          | 1             |
| <b>Total général</b>                   | <b>16</b>    | <b>22</b>  | <b>68</b>  | <b>1</b> | <b>16</b> | <b>1</b> | <b>124</b>    |

#### Hors classe des professeurs certifiés

|  | éligibles promus |            |
|--|------------------|------------|
| <b>011</b>                             | <b>304</b>       | <b>55</b>  |
| Lycée                                  | 91               | 17         |
| collège                                | 213              | 38         |
| <b>030</b>                             | <b>620</b>       | <b>106</b> |
| Lycée                                  | 199              | 44         |
| collège                                | 419              | 62         |
| établissement d'enseignement supérieur | 1                |            |
| autre                                  | 1                |            |
| <b>034</b>                             | <b>956</b>       | <b>184</b> |
| Lycée                                  | 304              | 70         |
| collège                                | 614              | 104        |
| établissement d'enseignement supérieur | 23               | 7          |
| autre                                  | 15               | 3          |
| <b>048</b>                             | <b>63</b>        | <b>13</b>  |
| Lycée                                  | 29               | 6          |
| collège                                | 34               | 7          |
| <b>066</b>                             | <b>417</b>       | <b>74</b>  |
| Lycée                                  | 120              | 29         |
| collège                                | 290              | 45         |
| établissement d'enseignement supérieur | 7                |            |
| <b>130</b>                             | <b>17</b>        | <b>2</b>   |
| Lycée                                  | 17               | 2          |
| <b>Total général</b>                   | <b>2377</b>      | <b>434</b> |

## Hors classe des PLP

|  | ▼ éligibles | promus     |
|--|-------------|------------|
| <b>011</b>                             | <b>82</b>   | <b>20</b>  |
| lycée                                  | 72          | 16         |
| collège                                | 4           | 2          |
| SEGPA                                  | 6           | 2          |
| <b>030</b>                             | <b>136</b>  | <b>23</b>  |
| lycée                                  | 130         | 22         |
| collège                                | 1           |            |
| SEGPA                                  | 5           | 1          |
| <b>034</b>                             | <b>255</b>  | <b>50</b>  |
| autre                                  | 4           |            |
| lycée                                  | 241         | 48         |
| collège                                | 1           |            |
| EREA                                   | 2           | 1          |
| établissement d'enseignement supérieur | 1           |            |
| SEGPA                                  | 6           | 1          |
| <b>048</b>                             | <b>12</b>   | <b>1</b>   |
| lycée                                  | 8           |            |
| collège                                | 3           | 1          |
| SEGPA                                  | 1           |            |
| <b>066</b>                             | <b>113</b>  | <b>16</b>  |
| lycée                                  | 103         | 14         |
| collège                                | 1           |            |
| EREA                                   | 2           |            |
| SEGPA                                  | 7           | 2          |
| <b>130</b>                             | <b>3</b>    |            |
| lycée                                  | 3           |            |
| <b>Total général</b>                   | <b>601</b>  | <b>110</b> |

## Hors classe des PEPS

|  | ▼ éligibles | promus    |
|--|-------------|-----------|
| <b>011</b>                             | <b>50</b>   | <b>14</b> |
| Lycée                                  | 7           | 3         |
| collège                                | 39          | 10        |
| autre                                  | 4           | 1         |
| <b>030</b>                             | <b>77</b>   | <b>13</b> |
| Lycée                                  | 18          | 6         |
| collège                                | 55          | 7         |
| autre                                  | 2           |           |
| établissement d'enseignement supérieur | 2           |           |
| <b>034</b>                             | <b>114</b>  | <b>20</b> |
| Lycée                                  | 21          | 3         |
| collège                                | 82          | 16        |
| autre                                  | 6           |           |
| établissement d'enseignement supérieur | 5           | 1         |
| <b>048</b>                             | <b>7</b>    | <b>1</b>  |
| Lycée                                  | 3           | 1         |
| collège                                | 3           |           |
| autre                                  | 1           |           |
| <b>066</b>                             | <b>68</b>   | <b>10</b> |
| Lycée                                  | 10          | 4         |
| collège                                | 50          | 5         |
| autre                                  | 7           | 1         |
| établissement d'enseignement supérieur | 1           |           |
| <b>Total général</b>                   | <b>316</b>  | <b>58</b> |

## Hors classe des PsyEn

|   | éligibles | proposés  |
|---|-----------|-----------|
| <b>011</b>  | <b>8</b>  | <b>1</b>  |
| éducation développement apprentissage                           | 5         | 1         |
| éducation développement conseil en orientation scolaire et pro. | 3         |           |
| <b>030</b>  | <b>16</b> | <b>2</b>  |
| éducation développement apprentissage                           | 9         | 2         |
| éducation développement conseil en orientation scolaire et pro. | 7         |           |
| <b>034</b>  | <b>35</b> | <b>8</b>  |
| éducation développement apprentissage                           | 16        | 3         |
| éducation développement conseil en orientation scolaire et pro. | 19        | 5         |
| <b>048</b>  | <b>6</b>  | <b>1</b>  |
| éducation développement apprentissage                           | 3         | 1         |
| éducation développement conseil en orientation scolaire et pro. | 3         |           |
| <b>066</b>  | <b>17</b> | <b>3</b>  |
| éducation développement apprentissage                           | 7         |           |
| éducation développement conseil en orientation scolaire et pro. | 10        | 3         |
| <b>130</b>  | <b>1</b>  |           |
| éducation développement apprentissage                           | 1         |           |
| <b>Total général</b>  | <b>83</b> | <b>15</b> |

## Accès au grade de la classe exceptionnelle

### Professeurs agrégés

#### Vivier 1

| Étiquettes de lignes                   | Eligibles  | Proposés   | Promus    |
|--|------------|------------|-----------|
| <b>011</b>                             | <b>11</b>  | <b>11</b>  | <b>4</b>  |
| Lycée                                  | 7          | 7          | 4         |
| Collège                                | 4          | 4          |           |
| <b>030</b>                             | <b>37</b>  | <b>37</b>  | <b>3</b>  |
| Lycée                                  | 27         | 27         | 1         |
| Collège                                | 7          | 7          | 2         |
| Etablissement d'enseignement supérieur | 3          | 3          |           |
| <b>034</b>                             | <b>115</b> | <b>114</b> | <b>27</b> |
| Lycée                                  | 60         | 59         | 17        |
| Collège                                | 11         | 11         | 3         |
| Etablissement d'enseignement supérieur | 42         | 42         | 6         |
| Autre                                  | 2          | 2          | 1         |
| <b>048</b>                             | <b>1</b>   | <b>1</b>   |           |
| Lycée                                  | 1          | 1          |           |
| <b>066</b>                             | <b>21</b>  | <b>21</b>  | <b>2</b>  |
| Lycée                                  | 10         | 10         | 2         |
| Collège                                | 5          | 5          |           |
| Etablissement d'enseignement supérieur | 6          | 6          |           |
| <b>130</b>                             | <b>2</b>   | <b>2</b>   |           |
| Lycée                                  | 2          | 2          |           |
| <b>Total général</b>                   | <b>187</b> | <b>186</b> | <b>36</b> |

#### Vivier 2

| Vivier 2                               | éligibles  | proposés  | promus   |
|--|------------|-----------|----------|
| <b>011</b>                             | <b>12</b>  | <b>5</b>  | <b>1</b> |
| Lycée                                  | 10         | 4         | 1        |
| Collège                                | 2          | 1         |          |
| <b>030</b>                             | <b>35</b>  | <b>6</b>  | <b>2</b> |
| Lycée                                  | 29         | 6         | 2        |
| Collège                                | 6          |           |          |
| <b>034</b>                             | <b>93</b>  | <b>16</b> | <b>5</b> |
| Lycée                                  | 64         | 11        | 4        |
| Collège                                | 19         | 4         | 1        |
| Etablissement d'enseignement supérieur | 6          |           |          |
| Autre                                  | 4          | 1         |          |
| <b>048</b>                             | <b>1</b>   | <b>1</b>  |          |
| Lycée                                  | 1          | 1         |          |
| <b>066</b>                             | <b>24</b>  | <b>5</b>  |          |
| Lycée                                  | 18         | 5         |          |
| Collège                                | 6          |           |          |
| <b>130</b>                             | <b>3</b>   | <b>1</b>  |          |
| Lycée                                  | 3          | 1         | 1        |
| <b>Total général</b>                   | <b>168</b> | <b>34</b> | <b>9</b> |



## Professeurs certifiés

### Vivier 1

|  | Eligibles  | promus     |
|--|------------|------------|
| <b>011</b>                             | <b>20</b>  | <b>16</b>  |
| Lycée                                  | 5          | 5          |
| Collège                                | 15         | 11         |
| <b>030</b>                             | <b>43</b>  | <b>32</b>  |
| Lycée                                  | 11         | 8          |
| Collège                                | 32         | 24         |
| <b>034</b>                             | <b>116</b> | <b>102</b> |
| Lycée                                  | 24         | 24         |
| Collège                                | 77         | 65         |
| etablissement d'enseignement supérieur | 13         | 11         |
| autre                                  | 2          | 2          |
| <b>048</b>                             | <b>3</b>   | <b>3</b>   |
| Lycée                                  | 2          | 2          |
| Collège                                | 1          | 1          |
| <b>066</b>                             | <b>36</b>  | <b>34</b>  |
| Lycée                                  | 6          | 5          |
| Collège                                | 28         | 27         |
| etablissement d'enseignement supérieur | 2          | 2          |
| <b>130</b>                             | <b>2</b>   | <b>1</b>   |
| Lycée                                  | 2          | 1          |
| <b>Total général</b>                   | <b>220</b> | <b>188</b> |

### Vivier 2

|                      | Eligibles  | Promus    |
|----------------------|------------|-----------|
| <b>011</b>           | <b>58</b>  | <b>8</b>  |
| Lycée                | 29         | 4         |
| Collège              | 29         | 4         |
| <b>030</b>           | <b>85</b>  | <b>7</b>  |
| Lycée                | 39         | 7         |
| Collège              | 46         |           |
| <b>034</b>           | <b>173</b> | <b>16</b> |
| Lycée                | 81         | 8         |
| Collège              | 87         | 8         |
| autre                | 5          |           |
| <b>048</b>           | <b>15</b>  | <b>3</b>  |
| Lycée                | 9          | 3         |
| Collège              | 6          |           |
| <b>066</b>           | <b>71</b>  | <b>7</b>  |
| Lycée                | 37         | 5         |
| Collège              | 33         | 2         |
| autre                | 1          |           |
| <b>130</b>           | <b>7</b>   |           |
| Lycée                | 7          |           |
| <b>Total général</b> | <b>409</b> | <b>41</b> |

## PLP

### Vivier 1

|                      | Eligibles | Promus    |
|----------------------|-----------|-----------|
| <b>011</b>           | <b>3</b>  | <b>2</b>  |
| Lycée                | 3         | 2         |
| <b>030</b>           | <b>20</b> | <b>13</b> |
| Lycée                | 18        | 12        |
| Collge               | 1         |           |
| SEGPA                | 1         | 1         |
| <b>034</b>           | <b>20</b> | <b>16</b> |
| Lycée                | 17        | 13        |
| Collge               | 1         | 1         |
| SEGPA                | 2         | 2         |
| <b>048</b>           | <b>1</b>  | <b>1</b>  |
| Lycée                | 1         | 1         |
| <b>066</b>           | <b>1</b>  | <b>1</b>  |
| Lycée                | 1         | 1         |
| <b>Total général</b> | <b>45</b> | <b>33</b> |

### Vivier 2

|                      | Eligibles | Promus   |
|----------------------|-----------|----------|
| <b>011</b>           | <b>15</b> |          |
| Lycée                | 14        |          |
| SEGPA                | 1         |          |
| <b>030</b>           | <b>12</b> |          |
| Lycée                | 12        |          |
| <b>034</b>           | <b>28</b> | <b>4</b> |
| Lycée                | 25        | 4        |
| Collège              | 2         |          |
| EREA                 | 1         |          |
| <b>048</b>           | <b>1</b>  |          |
| Lycée                | 1         |          |
| <b>066</b>           | <b>19</b> | <b>2</b> |
| Lycée                | 18        | 2        |
| SEGPA                | 1         |          |
| <b>130</b>           | <b>2</b>  |          |
| Lycée                | 2         |          |
| <b>Total général</b> | <b>77</b> | <b>6</b> |

## PEPS

### Vivier 1

|                      | Eligibles | Promus    |
|----------------------|-----------|-----------|
| <b>011</b>           | <b>3</b>  |           |
| Collège              | 3         |           |
| <b>030</b>           | <b>14</b> | <b>4</b>  |
| Lycée                | 1         |           |
| Collège              | 12        | 4         |
| Autre                | 1         |           |
| <b>034</b>           | <b>29</b> | <b>12</b> |
| Lycée                | 12        | 6         |
| Collège              | 16        | 5         |
| Autre                | 1         | 1         |
| <b>066</b>           | <b>5</b>  | <b>1</b>  |
| Lycée                | 1         | 1         |
| Collège              | 4         |           |
| <b>Total général</b> | <b>51</b> | <b>17</b> |

### Vivier 2

|  | Eligibles | Promus   |
|--|-----------|----------|
| <b>011</b>                             | <b>12</b> | <b>2</b> |
| Lycée                                  | 6         | 1        |
| Collège                                | 6         | 1        |
| <b>030</b>                             | <b>13</b> |          |
| Lycée                                  | 4         |          |
| Collège                                | 9         |          |
| <b>034</b>                             | <b>19</b> |          |
| Lycée                                  | 6         |          |
| Collège                                | 12        |          |
| Etablissement d'enseignement supérieur | 1         |          |
| <b>048</b>                             | <b>2</b>  | <b>1</b> |
| Collège                                | 2         | 1        |
| <b>066</b>                             | <b>13</b> | <b>1</b> |
| Lycée                                  | 3         |          |
| Collège                                | 10        | 1        |
| <b>130</b>                             | <b>1</b>  |          |
| Lycée                                  | 1         |          |
| <b>Total général</b>                   | <b>60</b> | <b>4</b> |

## CPE

### Vivier 1

|                      | Eligibles | Promus   |
|----------------------|-----------|----------|
| <b>011</b>           | <b>2</b>  |          |
| Collège              | 2         |          |
| <b>030</b>           | <b>3</b>  | <b>2</b> |
| Collège              | 3         | 2        |
| <b>034</b>           | <b>10</b> | <b>5</b> |
| Lycée                | 2         | 1        |
| Collège              | 7         | 4        |
| EREA                 | 1         |          |
| <b>066</b>           | <b>1</b>  | <b>1</b> |
| Collège              | 1         | 1        |
| <b>Total général</b> | <b>16</b> | <b>8</b> |

### Vivier 2

|                      | Eligibles | Promus   |
|----------------------|-----------|----------|
| <b>011</b>           | <b>2</b>  |          |
| Lycée                | 2         |          |
| <b>030</b>           | <b>5</b>  |          |
| Lycée                | 2         |          |
| Collège              | 3         |          |
| <b>034</b>           | <b>8</b>  | <b>1</b> |
| Lycée                | 5         | 1        |
| Collège              | 3         |          |
| <b>048</b>           | <b>1</b>  |          |
| Lycée                | 1         |          |
| <b>066</b>           | <b>5</b>  | <b>1</b> |
| Lycée                | 4         | 1        |
| Collège              | 1         |          |
| <b>Total général</b> | <b>21</b> | <b>2</b> |

## PsyEN

|   | Eligibles | Promus   |
|---|-----------|----------|
| <b>011</b>  | <b>2</b>  |          |
| éducation développement apprentissage                           | 2         |          |
| <b>030</b>  | <b>6</b>  |          |
| éducation développement apprentissage                           | 6         |          |
| <b>034</b>  | <b>14</b> | <b>2</b> |
| éducation développement apprentissage                           | 8         | 1        |
| éducation développement conseil en orientation scolaire et pro. | 6         | 1        |
| <b>066</b>  | <b>1</b>  |          |
| éducation développement apprentissage                           | 1         |          |
| <b>Total général</b>  | <b>23</b> | <b>2</b> |

### 6.9.2. Ancienneté moyenne dans le grade des personnels promus en 2021

| <b>Hors classe</b>           |                           |
|------------------------------|---------------------------|
| <b>Corps</b>                 | <b>Ancienneté moyenne</b> |
| Certifiés                    | 19a03m03j                 |
| CPE                          | 19a04m23j                 |
| EPS                          | 20a08m19j                 |
| PLP                          | 18a03m19j                 |
| Psy-En                       | 02a09m18j                 |
|                              |                           |
| <b>Classe exceptionnelle</b> |                           |
| <b>Corps/Vivier</b>          | <b>Ancienneté moyenne</b> |
| Certifiés V1                 | 03a11m14j                 |
| Certifiés V2                 | 10a08m14j                 |
| CPE V1                       | 03a10m15j                 |
| CPE V2                       | 10a00m00j                 |
| EPS V1                       | 04a05m19j                 |
| EPS V2                       | 09a06m00j                 |
| PLP V1                       | 04a07m08j                 |
| PLP V2                       | 09a04m00j                 |
| Psy-En V1                    | 04a00m00j                 |
| Psy-En V2                    | Sans objet                |
|                              |                           |
| <b>Echelon spécial</b>       |                           |
| <b>Corps</b>                 | <b>Ancienneté moyenne</b> |
| Certifiés                    | 01a06m21j                 |
| CPE                          | 01a00m00j                 |
| EPS                          | 01a10m08j                 |
| PLP                          | 01a07m19j                 |
| Psy-En                       | 01a00m00j                 |